

ТАТАРСТАН РЕСПУБЛИКАСЫ МЭГАРИФ ҺӘМ ФЭН МИНИСТРЛЫГЫ
ӨСТӘМӘ ПРОФЕССИОНАЛЬ БЕЛЕМ БИРҮЧЕ
ДӨҮЛӨТ АВТОНОМ МЭГАРИФ ОЕШМАСЫ
«ТАТАРСТАН РЕСПУБЛИКАСЫ МЭГАРИФНЕ ҮСТЕРҮ ИНСТИТУТЫ»
ТАТАРСТАН РЕСПУБЛИКАСЫ ЗЕЛЕНОДОЛ МУНИЦИПАЛЬ РАЙОНЫ
БАШКАРМА КОМИТЕТЫ МГАРИФ ИДАРӘСЕ

ЗАМАНЧА ТЕХНОЛОГИЯЛӘРГӘ НИГЕЗЛӘНГӘН ТАТАР ТЕЛЕ ҺӘМ ӘДӘБИЯТЫ ДӘРЕСЛӘРЕ

Татарстан Республикасы Зеленодол муниципаль районы
гомуми белем бирү оешмаларының
татар теле һәм әдәбияты укытучыларының
эш тәҗрибәсеннән

2017

Проект житәкчеләре:

Шәмсетдинова Р.Р., Татарстан Республикасы Мәгарифне үстерү институтының татар теле һәм әдәбияты кафедрасы мөдире, доцент, филология фәннәре кандидаты

Һадиева Г.В., Татарстан Республикасы Мәгарифне үстерү институтының татар теле һәм әдәбияты кафедрасы өлкән укытучысы

Төзүчеләр:

Сәләхова Р.А., ТР Зеленодол муниципаль районы Башкарма комитетының мәгариф идарәсе укыту-методик бүлегенң мили мәгариф һәм төбәкара хезмәттәшлек буенча методисты

Сәләхова З.У., «ТР Зеленодол муниципаль районы 5 нче номерлы гимназия» муниципаль бюджет белем бирү учреждениесенң милли эшләр буенча директор урынбасары, югары квалификацион категорияле татар теле һәм әдәбияты укытучысы

Зәйнуллина Р.К., «ТР Зеленодол муниципаль районы 7 нче номерлы гомуми белем мәктәбе» муниципаль бюджет белем бирү учреждениесенң милли эшләр буенча директор урынбасары, югары квалификацион категорияле татар теле һәм әдәбияты укытучысы

Минһажева М.К., «ТР Зеленодол муниципаль районы 3 нче номерлы гимназия» муниципаль бюджет белем бирү учреждениесенң милли эшләр буенча директор урынбасары, югары квалификацион категорияле татар теле һәм әдәбияты укытучысы

Нәҗметдинова М.Л., «ТР Зеленодол муниципаль районы 10 нчы номерлы гимназия» муниципаль бюджет белем бирү учреждениесенң милли эшләр буенча директор урынбасары, югары квалификацион категорияле татар теле һәм әдәбияты укытучысы

Заманча технологияләргә нигезләнгән татар теле һәм әдәбияты дәрәсләре (Татарстан Республикасы Зеленодол муниципаль районы белем бирү оешмаларының татар теле һәм әдәбияты укытучыларының эш тәҗрибәсеннән) – Яшел Үзән: Прима – Колор, 2017. – 189 бит.

ЗЕЛЕНОДОЛ МУНИЦИПАЛЬ РАЙОНЫ МИЛЛИ МӘГАРИФ СИСТЕМАСЫНЫҢ ЭШЧӘНЛЕГЕ



*Роза Әбрар кызы Сәләхова,
Зеленодол муниципаль районы
Башкарма комитетының мәгариф идарәсе
укуту - методик булегенең милли мәгариф һәм
тәбәкара хезмәттәшлек буенча методисты*

**«Укытучылар тырышлыгы - ил бавыры ныклыгы!»
Суфиян Поварисов**

Район мәгариф системасында 98 белем бирү оешмасы, шуларның 53-е мәктәпкәчә белем бирү оешмасы, 42-се мәктәпләр, 2-се өстәмә белем бирү үзәге. Районыбызда милли белем бирү оешмалары чөлтәре сакланып килә. 16 татар мәктәбе, 12 татар балалар бакчасы эшли.

Район мәктәпләрендә 14984 укучы укый: 4153-е (28,25%) татар, 2366-сы (15,8%) катнаш гаилә балалары, 8094-е (53,74%) рус милләтеннән, калганнары чуваш, мари, удмурт, башкорт, украин, әрмән, үзбәк, әзербәйҗан, таҗик милләтеннән. Район буенча татар балаларын туган телендә укуту 41,95% тәшкил итә.

Балар бакчаларында 8704 бала: 2583-е (29,6%) татар, 1613-е (18,53%) катнаш гаилә балалары, 4359-ы (50,08%) рус милләтеннән, калганнары чуваш, мари, мордва, башкорт, украин милләтеннән. Район буенча татар балаларын туган телендә тәрбияләү 24,42% тәшкил итә.

Әлеге проблеманы хәл итү максаты белән татар сыйныфлары, балар бакчаларында татар төркемнәре ачу өстендә эш алып барабыз.

Зеленодол муниципаль районы мәгариф идарәсе «Татарстан Республикасы халыклары телләре турында» Татарстан Республикасы Законына, «2014-2020 нче елларга Татарстан Республикасында дәүләт телләрен һәм башка телләрен саклау, үстерү» Дәүләт программасы нигезендә алып барыла. Районда телләрен саклау буенча муниципаль программа төзелде. Зеленодол муниципаль районында Татарстан Республикасының дәүләт телләрен саклау, өйрәнү һәм үстерү программасын тормышка ашыру буенча милли белем һәм тәрбия бирү өчен шартлар һәм мөмкинлекләр бар. Район милли мәгарифенең эше «Татар теле һәм әдәбиятын укутуда заманча инновацион укуту технологияләрен кулланып белем сыйфатын күтәрү» дип аталган методик тема өстендә оештырыла. Методик тема буенча эшнең нәтижәләлегенә ирешү максатында түбәндәге бурычлар куелды:

1. Укуту-тәрбия эшендә системалы рәвештә заманча технологияләр, инновацион алымнар, әйдәп баручы укытучыларның эш алымнарын, эш тәҗрибәләрен кулланып, белем сыйфатын күтәрү;

Укучыларның ижади сәләтләрен үстерү өстендә эшләү;

2. Конкурентлыкка сәләтле шәхес тәрбияләү;

3. Укучыларда татар халкының мәданиятенә, тарихына мөхәббәт, милли үзәк тәрбияләү.

Татар теле һәм әдәбияты укытучыларының методик берләшмә эше өч юнәлештә алып барыла:

- татар мәктәпләрендә татар телен һәм әдәбиятын укыту;

- рус мәктәпләренә татар төркемнәрендә татар телен һәм әдәбиятын укыту;

- рус төркемнәрендә татар телен һәм әдәбиятын укыту.

Ел дәвамында тематик семинарлар, практикумнар уздырыла.

Районда милли мәгариф эшчәнлегенә берничә юнәлештә алып барыла:

1. Аналитик эшчәнлек (методик эшнә оештыру, планлаштыру, анализ ясау);

2. Укытучылар белән эшнә оештыру (өйрәтү характерындагы, тематик семинарлар уздыру, методик ярдәм күрсәтү, белем күтәрү курслары);

3. Сәләтле балалар белән эш (сәләтле укучылар базасын булдыру, олимпиадалар, конференцияләр, бәйгеләр уздыру);

4. Укучыларны бердәм республика һәм дәүләт имтиханнарына эзлекле әзерләү;

5. Ана телендә белем һәм тәрбия бирү өчен шартлар тудыру (балалар бакчасы һәм башлангыч мәктәп арасында давамчанлык эшен булдыру, татар сыйныфларын, татар төркемнәрен ачу, ата-аналар белән эшнә тиешле дәрәжәдә оештыру);

6. Төбәкара хезмәттәшлек эшен алып бару, элементләрне киңәйтү.

Район мәктәпләрендә 197 татар теле һәм әдәбияты укытучысы эшли. Нигездә, район мәктәпләре кирәкле күләмдә педагогик кадрлар белән тәмин ителгән. 98,5% укытучы профилле югары филологик белемле. 68,52% укытучы югары һәм беренче категорияле: 24 (12,2%) - югары, 111 (56,34%) укытучы – беренче категорияле. Бу сан республиканың гомуми күрсәткечләреннән югарырак (республика буенча күрсәткеч – 67%).

Милли мәгарифне үстерү юнәлешендә алып барыла торган эшнә күп төрлеләгән һәм шул ук вакытта нәтижәле икәннен республика күләмендә үткәрелгән олимпиадаларда, бәйгеләрдә, конференцияләрдә укытучылар һәм укучылар яулаган уңышлар раслый.

Методик эшнә эһәмиятле юнәлеш булып педагогларның профессиональ осталыгын күрсәтү конкурсларында һәм грантларда катнашуларын оештыру тора. Ел саен татар теле һәм әдәбияты укытучылары һөнәри бәйгеләр һәм грантларда катнашалар.

2017 нчы елда республика укытучылары профессиональ үсешен тәмин итү гранты кысаларында жиңүчеләр: «Укытучы – яшьләр житәкчесе»/ «Учитель-наставник» номенациясендә Нәжметдинова М.Л., 10 нчы гимназия; Гайсина С.И., 16 нчы мәктәп (2016 нчы елда шулай ук 2 укытучы жиңүчә булдылар). 2016 нчы елда Приоритетлы милли проект «Мәгариф»/ ПНП

«Образование» жиңүчесе – 10 нчы гимназия укытучысы Нәжметдинова М.Л. булды.

Сәләтле балалар белән ресурс үзәкләрендә системалы эш алып барыла, нәтижәләр дә шатландыра: Республика дәрәжәсендә татар теле һәм әдәбияты буенча олимпиадада – 10 жиңүче һәм призер, татар теле һәм әдәбияты буенча Халыкара олимпиадада - призер, Бөтенроссия дәүләт телләре олимпиадасында – 4 призер, милли мәктәпләр өчен үткәрелә торган рус теле һәм әдәбияты буенча Халыкара олимпиадада – 4 призер. Болар барысы да белем бирүнең сыйфат күрсәткече.

Балаларга милли белем – тәрбия бирүдә шулай ук дәрестән тыш үткәрелә торган чаралар зур әһәмияткә ия. План буенча районда ел саен фәнни-гамәли конференцияләр, бәйгеләр, фестивалләр уздырыла:

К.Насыри исемендәге Халыкара фәнни - гамәли конференция;
Регионара фәнни - практик конференция «Танылган татарлар»;
Регионара фәнни - практик конференция «Тау ягы шәхесләре»;
А. Шамов исемендәге укулар;
Ф. Шәфигуллин исемендәге укулар, һ.б.

Милли мәгарифнең әһәмияткә ия булган тагын бер тармагы – чит төбәкләрдәге милләттәшләребез белән тыгыз элемтәдә, һөнәри бердәмлек булдыру. Яшел Үзән районы мәктәпләре Россия Федерациясенең 10 регионнан 20 мәктәп белән килешүләр нигезендә хезмәттәшлек итә. Регионнарда укытучылар районыбызда үткәрелә торган фәнни-гамәли конференцияләрдә ел саен актив катнашып киләләр. Шулай ук район мәктәпләре укытучылары интернет аша семинарларда, конференцияләрдә дими катнашып киләләр. 2017 нче елның март аенда районыбызның өч укытучысы Курган өлкәсендә профилле лагерда укучыларга татар телен укытып кайттылар.

Регионара хезмәттәшлек кысаларында быелгы уку елында ике семинар уздырылды: 10 нчы гимназия базасында «Дәрәсләрдә һәм дәрестән тыш чараларда инновацион методика һәм технологияләр кулланып укучыларның коммуникатив компетенцияләрен үстерү» темасына һәм «Укучыларда мили ұзаң формалаштыру һәм толерантлык тәрбияләүнең актив формалары» темасына Зөя гомуми урта белем мәктәбе базасында.

Укытучыларга методик ярдәм күрсәтү максатыннан ел дәвамында өйрәтү характерындагы, алдынгы тәҗрибә уртаклашуга юнәлтелгән муниципаль, республика семинарлары, практикумнар, стажировкалар уздырыла.

Яшел Үзән районы мәктәбе укытучылары татар теле дәрәсләрендә шәхескә якын килү, проблемалы укыту, коммуникатив технология һәм башка инновацион алымнарны уңышлы кулланалар.

Әлеге жыентыкка заманча технологияләрне уңышлы кулланган татар теле һәм әдәбияты укытучыларының эш тәҗрибәсен чагылдыра торган, семинарларда тәкъдим ителгән дәрәсләрдән методик эшкәртмәләр тәкъдим ителә.

**«ТАТАРСТАН РЕСПУБЛИКАСЫ
ЗЕЛЕНОДОЛ МУНИЦИПАЛЬ РАЙОНЫНЫҢ
АЕРЫМ ФӘННӘР ТИРӘНТЕН ӨЙРӘНЭЛӘ
ТОРГАН 11 НЧЕ УРТА ГОМУМИ БЕЛЕМ БИРҮ
МӘКТӘБЕ» МУНИЦИПАЛЬ БЮДЖЕТ
БЕЛЕМ БИРҮ УЧРЕЖДЕНИЕСЕ**



14 нче сентябрь, 2016 нчы ел

Зеленодол муниципаль районы гомуми белем бирү учреждениеләре татар теле һәм әдәбияты укытучылары өчен практик семинар
«Татар теле дәресләрендә телне аралашу чарасы буларак өйрәтү»

Практический семинар для учителей татарского языка и литературы общеобразовательных организаций Зеленодольского муниципального района
«Татар теле дәресләрендә телне аралашу чарасы буларак өйрәтү»



Татар теле һәм әдәбияты укытучылары өчен мастер – класс

*Педагогика фәннәре докторы, Яр Чаллы педагогик технологияләр һәм
ресурслар институты доценты, дәреслекләр авторы
Хәйдәрова Роза Зәки кызы*

IV сыйныфта укучы рус балаларына - татар теле

*Яруллина Илсия Шәүкәт кызы,
«Татарстан Республикасы Зеленодол муниципаль районының
аерым фәннәр тирәнтен өйрәнелә торган 11нче урта гомуми белем
бирү мәктәбе» муниципаль бюджет белем бирү учреждениесенең
I квалификацияле категорияле татар теле һәм әдәбияты укытучысы*

Тема: Белем бәйрәме.

Максат:

1. «Белем бәйрәме» темасын күнегүләр системасы аша үзләштерү.
2. Сингапур укуту алымнарын кулланып, укучыларның тыңлап, аңлап сөйләм күнекмәләрен, аралашу күнекмәләрен, логик фикерләү сәләтләренен, мөстәкыйльлекләрен, ижади активлыкларын үстерү, укучыларның үз фикерләрен тиз һәм төгәл әйтә белүләренә ирешү, шулардан чыгып нәтижә ясый белүләренә ирешү.
3. Сыйныфта дустанә мөнәсәбәт булдыру; кешеләргә хөрмәт тәрбияләү.

УУЭ

Регулятив:

- укутучы ярдәме белән максат кую һәм эшне планлаштырырга өйрәнү;
- кагыйдәләренә, күрсәтмәләренә истә тотып гамәлләр кылу;
- билгеләнгән критерийларга таянып, эш сыйфатына бәя бирә белү.

Танып белү:

- укылган яки тыңланган мәгълүматның эчтәлегенә бәя бирә белү;
- төшенчәгә якын килү өчен нәтижә ясау.

Коммуникатив:

- әңгәмәдәшенең фикерен тыңлый, аңлай һәм аңа туры килерлек җавап бирә белү;
- бердәм эшчәнлектә уртак нәтижәгә килү;
- парлап эшли белү.

Шәхси:

- ярдәмчеллек, башка кешеләргә карата кайгыртучан булу.

Җиһазлау: мультимедиа экран, компьютер, ситуатив биремнәр, презентация.

Кирәкле материаллар:

Дәреснең тибы: яңа белем-күнекмәләренә ныгыту.

Предметара бәйләнеш: тарих

Дәрес барышы:

1. Оештыру

а) Исәнләшү, хәл сорашу. Хәерле көн, балалар!

Хәерле көн үземә.

Хәерле көн ике күземә,

Хәерле көн, әнигә,

Хәерле көн, әтигә,

Хәерле көн, сезгә.

б) уңай халәт тудыру. Үзебезне мактап китик әле. Мин акыллы, яхшы, әйбәт укучы. Мин татарча яхшы сөйләшәм, дәрәс язам.

II. Белемнәрне актуальләштерү. Укучыларның уку эшчәнлеген мотивлаштыру.

(*Иңче слайд*)

ТЭЙК ОФ – ТАЧ ДАУН (втать-сесть)

(Әйтелгән жөмлә белән килешсәгез - басасыз, килешмәсәгез - утырасыз).

- Сөз татарча яхшы сөйләшәсез. Көз жигте. Бүген 14 нче сентябрь, чәршәмбе.

- Сөз 3 нче сыйныфта укыйсыз. Дәрәсме?

- Юк, мин килешмим. Без 4 нче сыйныфта укыйбыз.

- 1 сентябрь - Яңа ел бәйрәме. Юк, мин килешмим, 1 сентябрь - Белем бәйрәме.

Вот раньше, ребята, Новый год действительно отмечали 1 сентября. Только при Петре I начали отмечать Новый год 1 января. Традиционно на Руси начинали учиться после окончания полевых работ.

Дәрәскә максат һәм бурычлар кую.

(*Смарт тактада 1 нче файл*)

Нинди бәйрәм турында сөйләшербез икән?

Белем бәйрәме

Нәтижә: - Әйе, бүген без дәрәстә 1 сентябрь - Белем бәйрәме турында сөйләшәчәкбез.

III. Яңа белем - күнекмәләр булдыру.

Уку мәсьәләсен кую.

- Укучылар, бүген без Белем бәйрәме турында диалоглар төзәрбез, 1 сентябрь кемгә бәйрәм? Шул турыда фикерләрегезне тыңларбыз.

(*Смарт тактада 2 нче файл*)

Уку мәсьәләсен чишү.

1) Сүзлек эше. <http://tatarschool.ru/media/ktt4>

«Белем бәйрәме» темасы. Лексика бүлегә. 1 нче кунегү.

Бәйрәм, шат, күңелле, белем, уйный, яңа сүзләренәң тәржемәсен табу. Һәр сүз белән жөмлә төзетү.

1 сентябрь-Белем бәйрәме. Балалар шат. Күңелле музыка уйный. Яңа уку елы башлана.

2) Ә хәзер **КОНТИНИУС РАУНД РОБИН** (продолжительный раунд робин) структурасы ярдәмендә мәктәп темасына үзегез сүзләр әйтәсез.

(1 укучы әйтә, 2 укучы беренче укучының сүзен кабатлый, һәм үзенекен әйтә, 1-2 рәткә бүленеп эшлибез).

3) Сүзлек эше. <http://tatarschool.ru/media/ktt4>

«Белем бәйрәме» темасы. Лексика бүлегә. 2 нче кунегү, 5, 6 нчы биремнәр.

5 нче бирем. Попроси себе эти предметы

бнчы бирем. Узнай нужны ли ему эти предметы.

4. Физкультминутка. **Ял минуты.** Без сезнең белән хәзер аз гына ял итеп алабыз. Моңың өчен без **МИКС-ФРИЗ-ГРУПП** структурасын кулланабыз.

- Барыбыз да бастык, урындыкларны рәтләдек, бер әйләнә ясап басабыз. (*Смарт тактада вложениядә*) «Өйрәтәләр мәктәпләрдә» жыры куела, сез шул музыкага бии-бии әйләнәсез. Музыка туктагач, үзегезгә пар табасыз.
 - Сделайте друг-другу комплимент. Ул сиңа нәрсә диде? Маша миңа «Син бүген бик матур» - диде.
 - Поздравьте друг-друга с Днем Знаний.
 - Скажите свои пожелания друг-другу.
 - Ул сиңа нәрсә диде?
 - Ваня миңа бәхет , сәламәтлек телим диде.
 - Ваня,дәресе? Мин аңа тагын күп акча телим дидем, (теләдем).
 - Попроси себе какую-нибудь учебную принадлежность. Анжелика, аңа нәрсә кирәк?
- Ул миңа дәфтәр кирәк диде.

IV. Белем һәм күнекмәләрне ныгыту.

Презентациядәге рәсемнәр буенча диалоглар төзү.

(*Смарт тактада 3 нче файл*) Слушаю диалоги в парах.

Чей диалог интересней?

- 1 диалог (разговор о подготовке к школе)
- 2 диалог (попроси тетрадь у друга)
- 3 диалог (поздравить с 1 сентябрем)
- 4 монолог (12 нче бит , 4 нче бирем)

V. Рефлексия. (дәресека йомгак ясау).

1 сентябрь кемгә бәйрәм? Уку кемгә бәйрәм?

(*Смарт тактада 4 нче файл*)

Кем күбрәк түгәрәк жыйды? **Тырыш укучыга уку бәйрәме.**

Кем татарча иң яхшы сөйләшә ? Билгеләр кую.

IV сыйныфта укучы рус балаларына - татар теле

Мөхетдинова Илсия Ильяс кызы.,

«Татарстан Республикасы Зеленодол муниципаль районының аерым фәннәр тирәнтен өйрәнелә торган 11нче урта гомуми белем бирү мәктәбе» муниципаль бюджет белем бирү учреждениесенә татар теле һәм әдәбияты укытучысы

Дәрес тибы: ЛГКК

Максаты:

1. Сөйләм телен үстерү,
2. Фикерләү, күзәтә һәм нәтижә ясый белү сәләтен үстерү;
3. Укучыларда кеше хезмәтен хөрмәт итә белү сыйфатлары тәрбияләүне дәвам итү, икмәккә сакчыл караш тәрбияләү.

Жиһазлау. Дәреслек, сүзлекләр, компьютер, проектор, слайдлар

Материал.

1. Р.З. Хәйдәрова, Р.Л. Малафеева. Татар теле. 8 нче сыйныф (рус телендә сөйләшүче балалар өчен дәреслек).

Дәрес барышы.

I. Оештыру.

- Исәнмесез, укучылар! (Исәнмесез!)
- Хәлләрегез ничек? (Рәхмәт, әйбәт!)

2. Ишетеп аңлау күнегүе.

- Укучылар, тыңлагыз, текстта сүз нәрсә турында бара? Сүзнең нәрсә турында барганын кемнәр аңлады? (Видиоязма куела)

3. Дәрескә максатны балалардан куйдыру. – Бүгенге дәрестә сүз нәрсә турында булыр икән? - Дәрес, укучылар, хезмәт турында.

III. Яңа тема.

1. – Әйдәгез, исебезгә төшерик әле. Һөнәрләр турында әйткәндә без нинди кушымчалар кулланабыз? (- чы, - че)

- Дәрес, ә кайсы очракта - чы кушымчасын ялгыйбыз, һәм кайсы очракта - че кушымчасын кулланабыз? (калын, нечкә)
- Яхшы. Укучылар, ә сез нинди профессияләр беләсез? (Укытучы, сатучы, табиб һ.б.)
- Дуслар, сезнең фикерегезчә, кайсы профессия кирәклерәк? (Табиб, янгын сүндерүче), ә жыештыручы? (Кирәк).
- Димәк, һәр Һөнәр дә кирәкле һәм мактаулы!

IV. Белемнәрне ныгыту.

1. Мәкальләрне аңлатыгыз.

- Биредәге мәкальләрне ничек аңлайсыз? Үз сүзләрегез белән аңлатыгыз.

Агач – җимеше белән, кеше – эше белән.

Агачны яфраг бизәсә, кешене хезмәт бизи.

Кем эшләми, шул ашамый.

Хезмәт төбе - хазинә.

Ашаганың белән мактанма, эшләгәнең белән мактан.

Хезмәте каты - җимеше татлы.

2. – Әйтегез әле, укучылар, дөньядагы бар әйберне сайлап буламы? (Юк, әти-әнине, туган илне, тышкы кыяфәтне)

- Әйе, бу әйберләрне сайлап алып булмый, ә менә киләчәкне, язмышны без сайлай алабызмы? (Әйе)
- Әйе, укучылар, профессия сайлау – язмыш сайлау дияр идем мин, чөнки мөстәкыйль тормыш юлы Һөнәр сайлаудан башлана. Дуслар, ә сез нинди профессияләр сайлар идегез? (1-2 укучы үз сайлаган профессия турында сөйли, 2 укучы табышмак формасында сөйли, калганнары Һөнәрнең исемен атарга тиеш).

3. Ситуатив күнегүләр.

- Укучылар, хәзер сез парлап диалог төзәргә тиеш буласыз. 1,5 минут сезгә. Вакыт китте. (2 пар диалог сөйли).

4. Репликаларны куй. (Укучыларга карточкалар таратыла)

Бирем: Жөмлөләрдәге төшөп калган репликаларны куярга.

V. Өй эшен бирү.

- Укучылар, шундый ситуация. Сезнең дуcтыгызның киләчәген, аңа үзенә ошамаган профессияне эти һәм әнисе сайладылар. Ул аларны бик ярата һәм каршы тора алмый, ләкин алар сайлаган һөнәрне дә кабул итә алмый. Ана нишләргә? Бу сорауга сез өйдә җавап табырсыз.

VI. Йомгаклау.

- Укучылар, бүгенге дәрестә без нинди максатларга ирештек? (*Диалог сөйләргә өйрәндөк*).

- Бу дәрестән сез үзегезгә нинди яңа материал алдыгыз?

- *Чыннан да, һәр һөнәр иясе, һәр хезмәт кешесе мактауга, хөрмәткә лаек.* Киләчәктә сезнең алдыгызга да: «Нинди һөнәр сайлыйм икән?» - дигән сорау килеп басчак. Нинди генә һөнәр сайласагыз да, аңа хөрмәт белән карарга, күңелегезне биреп эшләргә өйрәнгөз.

- Дәрестә катнашканнарга билге куям. Дәрәс тәмам. Сау Булыгыз!

III сыйныфта укучы рус балаларына - татар теле

Зарипова Миләүшә Хабибулла кызы,

Батталова Рамилә Габделхак кызы,

«Татарстан Республикасы Зеленодол муниципаль районының аерым фәннәр тирәнтен өйрәнелә торган 1нче урта гомуми белем бирү мәктәбе» муниципаль бюджет белем бирү учреждениесенең I квалификацияле категорияле татар теле һәм әдәбияты укытучыслары

Тема: «Белем бәйрәме»

Максат:

Предметка карата - Мәктәп турында сөйләргә өйрәтү

Метапредмет - укучыларның хәтерен, игътибарлылыгын, логик фикерләү сәләтен үстерү

Шәхескә кагылышы - укучыларда төгәллек, җаваплылык кебек уңай сыйфатлар тәрбияләү.

Җиһазлау: дәреслек “ Күңелле татар теле” Р.З.Хәйдәрова, Г.М.Әхмәтжанова, Л.А.Гыйниятуллина, презентация, интерактив такта.

1. Оештыру өлеше

Исәнләшү.

Дежур белән әңгәмә.

- Исәнмесез, балалар. Хәлләрегез ничек?

- *Яхшы, рәхмәт. Ә сезнең хәлләрегез ничек?*

- Яхшы, рәхмәт. Утырыгыз. Бүген ничәнче числа? Урамда нинди ел фасылы? Бүген нинди көн?

- *Бүген 13нче сентябрь. Урамда көз ел фасылы. Бүген матур көн.*

- *Яңгыр ява. Җил исә. Кошлар җылы якка очалар. Агачлардан яфраклар коела. 10 градус җылы.*

- Көз ниниди?

- *Алтын көз.*

(1 - 8 слайдылар)

2. Актуальләштерү

- Тактада сүзләр бирелгән. Артык сүзне табыгыз, һәм ни өчен артык икәннен аңлатыгыз.

(9 нчы слайд)

- *Артык сүз куян, чөнки калган сүзләр мәктәп темасына кагыла.*

- Димәк, дәрес темасы «Мәктәп»

(10 нчы слайд)

3. Үткәнне кабатлау.

2 нче сыйныфта өйрәнгәннәрне искә төшерәбез

- Сезнеңчә, 1нче сентябрь бәйрәмме?

(11 нче слайд)

- *Минемчә, 1нче сентябрь бәйрәм түгел.*

- Ни өчен?

- *Иртә торырга кирәк.*

(12 нче слайд)

- *Ә, минемчә, 1нче сентябрь бәйрәм.*

(13 нче слайд)

- Нинди бәйрәм?

- *1нче сентябрь - Белем бәйрәме. Күңелле бәйрәм.*

(13-15 нче слайд)

- Сөз Белем бәйрәме белән кемнәрне котлыйсыз?

- *Без Белем бәйрәме белән укытучыларны, дусларны котлыйбыз.*

- Ничек котлыйсыз?

- *Кадерле укытучылар! Без сезне Белем бәйрәме белән котлыйбыз. Сезгә бәхет, исәнлек, уңышлар телибез.*

(16 – 17 нче слайд)

- 1нче сентябрь көнне без кая барабыз?

- *Без мәктәпкә барабыз.*

- Мәктәптә нәрсә башлана?

- *Мәктәптә уку башлана.*

(18 – 20 нче слайд)

4. Ныгыту

- Продолжите предложения

Мин сине бәйрәм белән

Сиңа уңышлар

Синең күлмәгең бик

(21нче слайд)

5. Сөйләм телен үстерү. Белемнәрне туплау Диалог өстендә эш.

- Привет, Никита.

- Привет, Аня. Ты сегодня очень красивая!

- Да, сегодня праздник, День знаний.

- Я тебә с праздником поздравляю!
- Я тоже тебә поздравляю!

(22 – 25 нче слайд)

6. Рефлексия .

- Без нәрсә турында сөйләштек?

Дәреслек белән эш.

7. Йомгаклау. Белемнәрне бәяләү. Үзбәя. Сөз әфәрине?

Өй эше: диалог _____ күн. _____ бит

Балалар, дәрестә сөз бүген яхшы эшләдегез.

VI сыйныфта укучы рус балаларына - татар теле

Сибгатуллина Рәфидә Дамир кызы,

Адиятуллина Алсу Рәшит кызы,

«Татарстан Республикасы Зеленодол муниципаль районының аерым фәннәр тирәнтен өйрәнелә торган 1нче урта гомуми белем бирү мәктәбе» муниципаль бюджет белем бирү учреждениесенең 1 квалификацияле категорияле татар теле һәм әдәбияты укытучысы

Тема: Яңа уку елы белән!

Дәрес тибы: Диалогик, монологик сөйләм.

Дәрес максатлары:

1. Белем бирү максаты (предмет нәтижәсе): үзенең уку – язу әсбапларының барлыгы-юклығы турында әйтә белү, үзенең сорап алу, иптәшенә тәкдим итү күнекмәләрен сөйләмдә куллану, бәйрәм белән котлый белү.

2. Үстерү максаты (дәреснең метапредмет нәтижәсе): уку хезмәтендә үзенең максат куя, бурычларны билгели белү; нәтижә ясый белү; парларда һәм күмәк эшли белү күнекмәләрен үстерү.

3. Тәрбия бирү максаты (дәреснең шәхси нәтижәсе): аралашу этикетын булдыру

Жиһазлау: дәреслек «Татар теле» бнчы сыйныф. Авторлар: Р.З. Хәйдәрова, З.Р. Нәжипова, __Казан: «Татармультфильм»_2014 ел; методик ярдәмлек, дәрескә әзерләнгән презентацион материаллар.

Дәрес барышы.

1. Оештыру.

- 1) уңай психологик халәт тудыру;
- 2) дежур укучы рапорты;

2. Белем күнекмәләрен актуальләштерү.

- Хәзер жыр тыңлап алабыз, сезгә нинди таныш сүзләр бар, игътибар белән тыңлагыз, дәрес темасын билгеләгез.

- Димәк, без бүген сезнең белән нәрсә турында сөйләшәбез. Әйе. бик дәрес, **яңа уку елы**, мәктәп турында сөйләшербез.

(Слайд)

Дәрес мәсьәләләре (без өйрәнергә тиеш):

- 1) Беренче тукталышта без уку-язу әсбапларын сорап ала белергә тиеш;
- 2) Икенче тукталышта сез иптәшегезгә уку-язу әсбапларын тәкъдим итә белергә тиеш;
- 3) Өченче тукталышта сез диалог төзергә тиеш.

Укытучы: Киттекме? Әйдәгез киттек.

Укытучы: Башта өйрәнелгән сүзләренң тәржемәсен, дәрес әйтелешен искә төшереп алыык.

(Слайд)

Яна уку елы - [йана уку йылы]

Котлыйм - [кътотлыйм]

Уңышлар - [уңошлар]

Яңгырый - [йаңгырый]

Сәламәтлек - [сәләмәтлек]

киләшә - [киләшә]

Укытучы: уйлап карагыз әле, балалар, транскрипция ни өчен кирәк? Дети, для чего нужна транскрипция? (көтелгән җавап: Для того чтобы правильно читать, произносить слова).

Укытучы: Ә хәзер тактадагы сүзләрне кулланып, кунакларны, бер-берегезне яңа уку елы башлануы белән котлап алыык әле (көтелгән җавап: балалар бер берен, кунакларны котлый).

Мин дә барыгызны яңа уку елы башлануы белән котлыйм.

Укытучы: Мәктәптә белем бәйрәме бик күңелле узды, сез минем белән килешәсезме? Бәйрәм көнне яңгыр яуды. Бәйрәмдә Татарстан гимны яңгырамады (көтелгән җавап: килешәм яки килешим җаваплары әйтәләр).

Укытучы: Сез бүген бик матур киенеп килгәнсез! Әйдәгез, кәефебезне тагын да күтәреп жибәрик әле, бер - берегезгә комплиментлар әйттик әле. Сүзләр кабатланмаса тиеш (көтелгән җавап: укучылар бер – берсенә комплиментлар әйтәләр)

Сезгә мактау сүзләре ошадымы? Миңа бик ошады. Ул сүзләрне дусларыгызга, әти-әнигезгә, туганнарыгызга ешрак әйтегез! (көтелгән җавап: балалар парларда эшлиләр).

Укытучы: Ә сез яңа уку елына әзерме соң?

(Слайд)

Мәктәпкә нәрсәләр алдыгыз? Бер –берегездән сорагыз. Кемнең сүзлеге, кемнең китабы юк. Кайдан алабыз?

Укытучы: Мин сезне бүген сәяхәткә, уку-язу әсбаплары кибетенә чакырам. Без бүген поезд белән башкалабыз Казан шәһәренә барырбыз. Моңың өчен сезгә билетлар алырга кирәк.

Билетларның төсләренә карап үз вагоннарыгызга утырыгыз. Укытучы: бу гади генә билетлар түгел, бу универсаль билетлар. Билетларның икенче ягында бәяләр шкаласы. Һәрбер этапта (тукталышта) үзегезгә билгеләр куя барасыз.

Укытучы: Укучылар, әйтегез әле: китап, дәфтәр, каләм, сүзлек безгә ни өчен кирәк? (көтелгән җавап: уку-язу өчен кирәк).

Димэк, без дәрестә нәрсә турында сөйләшербез?

1) Аудиоязма. Ишекләр ябыла киләсе тукталыш – «Китап дөнъясы» тукталышы.

Укытучы: Укучылар, ә хәзер сезнең мәктәпкә барыр өчен нәрсәләр бар икәннән тикшереп карыйк?

ЦОР: Скажи, какие из этих предметов у тебя есть, каких нет. Һәрбер командадан бер укучы чыга.

Укытучы: Сезнең бөтен әйберләрегез бар икән. Бик яхшы!

Әйдәгез балалар бергә әйтеп карый әле.

Беренче команда кабатлый: Минем дәфтәрәм бар.

Икенче команда: Минем китабым бар. Өченче команда: Минем сүзлегем бар. *(көтелгән җавап: Минем дәфтәрәм бар, минем китабым бар. Минем сүзлегем бар..)*

Укытучы: Молодцы. Бу тукталышта үзегезгә билге куегыз.

2) Аудиоязма. Сак булыгыз, ишекләр ябыла, киләсе тукталыш, «Канцтовар кибете» тукталышы. Вагон төсенә карап үз биремегезне сайлап алыгыз.

(Слайд)

Ситуатив күнегү:

1) Купим вместе тетрадь;

2) Купим вместе ручку;

3) Купим вместе дневник.

Укытучы: Билетларны алдык, бу тукталышта үзегезгә билге куегыз.

5. Ныгыту этабы:

Киләсе тукталыш «Әйдә сөйләшик» тукталышы

1. Таратма материаллар белән эшләү.

Укытучы: Һәрбер командага, алдыгызда диалог бирелгән. 2 минут вакыт бирелә, музыка уйный.

Диалогны тулыландырыгыз.

Диалог:

- Синең китабың бармы?

- Әйе, минем китабым бар.

- Миңа китап бир әле?

- Мә, ал.

- Рәхмәт!

Парда эшләү, билетларны алдык бу тукталышта үзегезгә билге куйдык.

6. Йомгаклау, бәяләү.

Укытучы: Давайте вспомним, какие задачи мы сегодня решили?

(Слайд)

Дәрес мәсьәләләре (без өйрәнергә тиеш):

1) Беренче тукталышта без уку-язу әсбапларын сорап алырга белергә өйрәндөк;

2) Икенче тукталышта без иптәшебезгә уку-язу әсбапларын тәкъдим итергә өйрәндөк;

3) Өченче тукталышта диалог төзедөк.

Укучылардан сорау;

1) Как ты скажешь, есть ли у тебя книга?

2) Попроси у друга ручку

Булды! Әфәрин! Ә хәзер билгеләрне санагыз!

9 - 10 - «3»

10 - 12 - «4»

14 - 15 - «5»

7. Өй эше: Составить диалог: яңа уку елы белән!

1. из 4 реплик.

2. из 6 реплик.

3. из 8 реплик и более.

II сыйныфта укучы рус балаларына - татар теле

*Ильясова Миннәзия Тимергали кызы,
«Татарстан Республикасы Зеленодол муниципаль районының
аерым фәннәр тирәнтен өйрәнелә торган Инче урта гомуми белем
бирү мәктәбе» муниципаль бюджет белем бирү учреждениесенең
I квалификацион категорияле татар теле һәм әдәбияты укытучысы*

Дәресең технологик картасы

Сыйныф	2б		
Төркем	Рус төркеме		
Число	14.09.2016		
Дәреслек	Р.З. Хәйдәрова, Г.М. Әхмәтжанова, Н. Г. Галиева Татар теле. 2 нче сыйныф: Рус телендә төп гомуми белем бирү оешмалары өчен дәреслек (татар телен өйрәнүче укучылар өчен) Казан: «Татармультифильм» нәшрияты, 2013.		
Дәресең темасы	«Без мәктәпкә барабыз»		
Дәресең максаты	Метапредмет – уку – язу эсбапларының атамаларын дәрес кулланып диалогик һәм монологик сөйләмгә чыга алу. Предмет – әлеге бүлектә өйрәнгән материалны кабатлау, үзләштерү дәрәжәсен билгеләү. Шәхескә кагылышлы – укучыларда туган тел , тирә – юньгә сакчыл караш тәрбияләү, үз эшен, тырышлыгың белән горулану хиселәрен булдыру		
Планлаштырылган нәтижәләр	Предмет	Метапредмет	Шәхескә кагылышлы
	Мәктәп	укучыларның	укучыларда

	турында сөйлэргә өйрәтү	хәтерен, игътибарлылыгын, логик фикерләү сәләтен үстерү	төгәллек, жаваплылык кебек уңай сыйфатлар тәрбияләү
Дәрес төре	ЛГКК		
Жиһазлау	Р.З. Хәйдәрова” Татар теле”, (4- 10 битләр); дәрескә әзерләнгән презентацион материаллар;		

Дәрес этабы	Укытучы эшчәнлеге	Укучы эшчәнлеге	Формалаштырылачак универсаль гамәлләр
1. Оештыру - мотивлаштыру	<p>Укучыларда яхшы кәеф, эшлесе килү халәте тудыру.</p> <ul style="list-style-type: none"> - Хәерле көн, укучылар! - Кәефләрегез ничек? - Бүген ничәнче? - Дәрестә игътибар белән тыңларга, бер-берегезне бүлдермәскә, тулы жавап бирергә, үз фикереңне әйтергә кирәк. 	<p>Дәрескә игътибарлы булу.</p> <ul style="list-style-type: none"> - Хәерле көн! - Бик яхшы. -14 нче сентябрь 	<p>Коммуникатив: укытучы һәм сыйныфташлары белән теләктәшлек планлаштыру</p>
2. Актуальләштерү	<p>Укучылар тактага карагыз әле. Безнең хәрефләребез үз урыннары югалтканнар. Әгәр аларның урыннарын дәрес билгеләсәк ,дәресебезнең темасы Ачыкланыр</p>	<p>Балалар жавап бирә. МӘКТӨП – темасы</p>	<p>Танып-белү: ижади һәм эзләнү характерындагы проблеманы билгеләү, аларны чишү өчен алгоритм булдыру</p> <p>Коммуникатив: тыңлый белү, фикер алышуда катнашу.</p> <p>Регулятив: күрсәтмәләрне истә тотып гамәлләр кылу</p>

<p>3. Үткәнне кабатлау. 1 нче сыйныфта өйрәнгәннәрне искә төшерәбез</p>	<p>Портфельне жый! Балалар без мәктәпкә барып алдыннан портфельгә уку – язу эсбапларын тутырабыз. Безнең портфельдә нинди предметлар бар икән. Слайд буенча уку- язу эсбапларын кабатлау. Ә хәзер үзегезнең парталарыгызга карагыз, шушы предметлар бармы? Кем әйтә? Партада нәрсә бар?</p>	<p>Предметлар- ның исемнәрен кабатлыйлар</p>	<p>Танып-белү: Аңлый белү, кирәкле мәгълүматны таба белү. Коммуникатив: Коллектив фикералышуда катнашу Регулятив: кагыйдә, инструкцияләрне истә тоту һәм аларга ияреп гамәлләр кылу.</p>
<p>4. Ныгыту</p>	<p>Үткән дәрсәтә безгә Шүрәле нинди сүзләрне истә калдырырга кушты? Сүзләр: (кирәк, кирәкми, (кирәкме) Ә хәзер дусларыгызга бу предметлар кирәкме, әллә кирәкмиме? Ничек</p>	<p>Укучыларның жавабы. Сиңа китап кирәкме? Миңа китап кирәкми Ә нәрсә кирәк?</p>	<p>Танып-белү: ижади характердагы проблеманы чишү юлларын мөстәкыйль эзләү Коммуникатив: үз фикеренңне тулы һәм төгәл итеп әйтә белү Регулятив: үз эшчәнлегенә контрольгә алу</p>

	сорарсыз?		
5. Сөйләм телен үстерү. Белемнәрне туплау	<p>Безнең портфель жыелды инде. Без каябарабыз? Ничәнче сентябрьдә барабыз, 1 сентябрь нинди бәйрәм. Ул көнне без нинди булабыз? Әйдәгез бер – беребезгә комплимент әйтәбез. Диалог сөйләмгә чыгу. Допустим син урамда дустыңны очраттың, аның кызыксынасың (ул кая бара, ничәнче сыйныфта укый) Кайчан мәктәпкә барабыз (көз көне) , Ә хәзер сезнең парталарда көзгә яфраклар, алар серле. Һәр пар биремне укый жавап бирә, диалог төзи -Твой друг пошел в школу, спросить куда</p>	Укучыларның диалоглары, жаваплары Син бүген бик матур!	<p>Танып-белү: Белемнәрне структуралаштыру Коммуникатив: Мәгълүмат туплауда үзара хезмәттәшлек инициативасы күрсәтү, иптәшеңнең гамәлләрен бәяләү Регулятив: үзконтроль, биремнәрне үтәүнең дөреслеген тикшерү</p>

	<p>он пошёл? - Поздравить друга с Днём Знаний - Спросить у друга вежливо , 1 сентября какой праздник? Спросить у друга куда он пошёл и предложить вместе пойти?</p>		
6. Рефлексия	<p>- Без нәрсә турында сөйләштек? Сез бүген әфәриннәр, диалог сөйләмгә чыга алдыгыз, безнең арада бәйләнешле сөйләм туды Экранда «Сез булдырдыгыз» дигән язу.</p>	<p>Бер – береңә сорау бирә белделәр. Бирелгән эшләрне башкардылар</p>	<p>Танып-белү: туган проблеманы ижади характерда чишү юлларын табу. Коммуникатив: әйтергә теләгән фикереңне сөйләм нормаларына китереп формалаштыру. Регулятив: Коррекция</p>
7. Йомгаклау	<p>1. Белемнәрне бәяләү. Үзбәя.</p>		<p>Регулятив: үз эшчәнлегеңне контрольгә алу</p>

**«ТАТАРСТАН РЕСПУБЛИКАСЫ
ЗЕЛЕНОДОЛ МУНИЦИПАЛЬ
РАЙОНЫНЫҢ 7 НЧЕ УРТА ГОМУМИ
БЕЛЕМ БИРҮ МӘКТӘБЕ» МУНИЦИПАЛЬ
БЮДЖЕТ БЕЛЕМ БИРҮ УЧРЕЖДЕНИЕСЕ**



15 нче сентябрь, 2016 нчы ел

Зеленодол муниципаль районы гомуми белем бирү учреждениеләре татар теле һәм әдәбияты укытучылары өчен практик семинар
«Федераль белем бирү стандартлары нигезендә татар теле дәресләрен заманча проектлаштыру»

Практический семинар для учителей татарского языка и литературы общеобразовательных организаций Зеленодольского муниципального района
«Проектирование современного урока в условиях внедрения ФГОС»



Татар теле һәм әдәбияты укытучылары өчен мастер – класс

*Педагогика фәннәре кандидаты, КФУның Филология һәм мәдәниятара багланышлар институты доценты, дәреслекләр авторы
Фатхуллова Кадрия Сәнгать кызы*

II сыйныфта укучы рус балаларына - татар теле

*Измайлова Зөлфия Хәлиуллага кызы,
«Татарстан Республикасы Зеленодол муниципаль районының
7 нче урта гомуми белем бирү мәктәбе» муниципаль бюджет белем бирү
учреждениесенең татар теле һәм әдәбияты укытучысы*

Тема: Мәктәптә

Максат: Укучыларның мәктәп турында белемнәрен системалаштыру, сүзләргә аңлап сөйләмдә кулланыла белем; укучыларның уйлау – фикерләү сәләтен үстерү; укучыларда үзара дуслык, ярдәмчеллек хисләргә тәрбияләү.

Җиһазлау: компьютер, экран, тема буенча презентация, рәсемнәр, татар теле дәреслегә.

Дәреслек: К.С.Фәтхуллова «Татар теле һәм уку китабы» (Рус телендә башлангыч гомуми белем бирү мәктәбенең 2нче сыйныфы өчен дәреслек –рус балалары өчен) Казан, Татарстан китап нәшрияты, 2013нче ел

Дәрес барышы:

I. Укучыларда уңай психологик халәт тудыру.

Укытучы: Исәнмесез, укучылар! Хәерле иртә! Кәефләрөгез ничек?

Кояшлы иртә кебек.

Тукай телен, татар телен

Өйрәнергә дип килдек.

Диалог: укытучы - укучы

- Синең исемең ничек?

- Минем исемем....

- Син кайда укыйсың?

- Мин мәктәптә укыйм.

- Син ничәнге мәктәптә укыйсың?

- Мин җиденче мәктәптә укыйм.

- Син ничәнге сыйныфта укыйсың?

- Мин икенче сыйныфта укыйм.

- Дәрестә сез нишлисез?

- Язабыз, укыйбыз, тыңлыйбыз, сөйлибез, җырлыйбыз.

2. Фонетик күнегү.

[о]-[ө] [а]-[ә] [ж]-[ч] [в]-[w] – авазларын дәрестә әйтү күнегүләре.

Укытучы: Бик яхшы, балалар. Минем арттан сүзләр кабатлыйбыз.

өйрәнә, әйтә, җавап бирә, тәнәфес, вакыт, аңлай, тыңлай.

II. Актуальләштерү.

Укытучы: Укучылар, әйдәгез өй эшен тикшереп үтик. Укучылар өй эшен тикшерәләр, дәрестә экраннарда күрсәтелә.

(Слайд)

Слайдка карыйбыз. Анда бирелгән сүзләрләргә укыйбыз, тәржемә итәбез:

Укый

Тыңлый
Аңлый
Сүз
Күнегү
Мисал
(Слайд)

Текст.

Укытучы: Ә хәзер, балалар, текст укыйбыз һәм тәржемә итәбез.

Дәрестә без татарча сөйләшәбез. Без укыйбыз, сөйлибез, язабыз. Без укытучыны тыңлыйбыз. Ул татарча әсәмләр әйтә, ә без кабатлыйбыз. Без татарча аңлыйбыз. Татар теле - матур тел.

Укытучы: Укучылар тактага хәрәфләр язылган. Шул хәрәфләрдән нинди сүз төзеп була? Уйлап карагыз әле.

К, Ә, П, Ә, М, Т.

«МӘКТӘП» сүзе.

- Безнең мәктәп нинди? (*зур, яңа, матур, чиста*)
- Мәктәп ничә катлы? (*өч катлы*)
- Мәктәпнең беренче катында нәрсәләр бар?
- Димәк безнең бүгенге дәреснең темасы нинди?
- Мәктәп.

II. Яңа белемнәрне үзләштерү.

1. Яңа сүзләр өстендә эш: (*Тактада сүзләр язылган*) Балалар сүзләрне эчтән һәм кычкырып укыйлар.

белә - знает

өйрәнә - изучает

әйтә - говорит

сорау бирә - задает вопрос

җавап бирә - отвечает

тәрҗемә итә - переводит

тәнәфес - перемена

2. Яңа сүзләр белән жөмләр төзү.

Мин татарча беләм.

Укытучы сорау бирә.

Балалар җавап бирә.

Малай тәрҗемә итә.

Мин матур укырга, язарга өйрәнәм.

Катя татарча сүзләрне дөрес әйтә.

Тәнәфестә без уйныйбыз, йөгәрәбез, сикерәбез.

3. Физкультминут.

Матур сүзләр уйладык,

Ял итәргә туктадык.

Җилкәләрне турайттык,

Тирән итеп суладык,

Башны як-якка бордык,

Чүгәләдек һәм тордык.

4. Ишек шакыган тавыш ишетелә.

Укытучы: Балалар бу кем икән?

Су анасы керә.

- Исәнмесез, балалар.

- *Исәнмесез. Түрдән узыгыз. Рәхим итегез.*

- Рәхмәт балалар. Сезне сагынып килдем әле. Ә сез мине таныдыгызмы, мин кем?

- *Су анасы.*

- Әйе, балалар, мин Су анасы. Ә «Су анасы» әкиятен кем язган?

- Габдулла Тукай язган.

(Слайд)

Габдулла Тукай портреты.

- Габдулла Тукайның нинди әкиятләрен, шигырьләрен беләсез? *(балалар җавап бирәләр).*

- Татар халкының бөөк шагыйре Г.Тукай бик күп әкиятләр, шигырьләр язган. Балалар аларны бик яратып укыйлар.

Су анасы:

- Рус балалары мәктәптә татар телен өйрәнәләр дип ишеттем. Дөрәсме бу? *(балалар җавап бирәләр).*

- Ә минем рус телен өйрәнәсем килә. Миңа ярдәм итегез әле укучылар. Бу сүзләргә тәржемә итеп бирегез әле.

(Су анасы сүзләргә русча укый, балалар тәржемә итәләр)

знает

задаёт вопросы

отвечает

пишет

разговаривает

слушает

Су анасы балалардан кабат-кабат сүзләргә тәржемәсен сорый, кабатлый.

- Бу сүз тәржемәсе ничек була әле ,балалар, онытып та җибәргәнмен - дип яңадан сүзләргә кабатлата.

- Рәхмәт сезгә балалар. Мин бу сүзләргә инде онытмам. Сез дә исегездә калдырыгыз.

- Балалар, сез минем әкияттәгә малайга нинди булырга киңәш итәр идегез?

- *Әдәпле бул, тәртипле бул, акыллы бул.*

- Мин бу сүзләргә аңа әйтермен. Ә мин китим инде. Сау булыгыз.

III. Яңа белемнәрне ныгыту.

1. Артык сүзгә табу.

Балалар сүзләргә укыйлар, тәржемә итәләр, артык сүзгә табалар.

а) укый, кабатлый, җәй, аңлый

ә) өйрәнә, кечкнә, сөйләшә, белә

2. Рәсемнәр буенча җөмлаләр төзү.

(Слайд)

- Балалар, бу кем?
- Бу Саша.
- Ул нишли?
- Саша яза.
- Димәк ул нинди малай?
- Ә бу кем?
- Бу Наташа. Наташа китап укый.

3. Матур язу күнегүе.

Бу Саша. Ул яза. Бу Наташа. Наташа китап укый.
 Ни өчен кайбер сүзләрне баш хәреф белән яздыгыз?

- Чөнки алар кеше исемнәре.
- Әйе.

4. Жөмләне дәвам итү.

(Слайд)

(Экраннан дөрөсләген тикшерәләр)

- Мин татарча
- Дәрестә без
- Без татарча яхшы
- Тәнәфестә без
- Без мәктәпне

IV. Рефлексия.

- Дәрестә сез бүген нәрсәләр өйрәндегез?
- Дәреснең кайсы өлеше сезгә ошады?
- Ни өчен?
- Үзегезгә нинди яңалыклар алдыгыз?

V. Өй эше.

1. Яңа сүзләрне истә калдыру.
2. 7нче бит, 3нче күнегү.
3. Г.Тукайның «Су анасы» әкиятенә рәсем ясап килергә.

VI. Үзбәя. Смайликлар тарату. Укучыларга үзләренен белемнәрен бәяләргә тәкъдим итәм.

- Яшел смайлик - биремнәр минем өчен жиңел булды - «5» ле куела.
- Сары смайлик - биремнәр үтәгәндә кыенлыктар туды - «4» ле куела.
- Кызыл смайлик - минем өчен авыр булды - «3» ле куела.

**«ТАТАРСТАН РЕСПУБЛИКАСЫ
ЗЕЛЕНОДОЛ МУНИЦИПАЛЬ РАЙОНЫНЫҢ
5 НЧЕ ГИМНАЗИЯСЕ» МУНИЦИПАЛЬ
БЮДЖЕТ БЕЛЕМ БИРҮ УЧРЕЖДЕНИЕСЕ**



12 нче октябрь, 2016 нчы ел

Татарстан Республикасы гомуми белем бирү учреждениеләренә
квалификация күтәрү курсларын тыңлаучы татар теле һәм әдәбияты
укытучылары өчен республика семинары
**«Татар теле һәм әдәбияты дәресләрендә һәм дәрәстән тыш чаралар
аша укучыларда төп компетенцияләр формалаштыру»**

Стажировка учителей татарского языка и литературы
общеобразовательных организаций Республики Татарстан –
слушателей курсов повышения квалификации
**«Формирование базовых компетенций учащихся на уроках
татарского языка и литературы и во внеурочное время»**



*Республика мәктәпләренән татар теле һәм әдәбияты
укытучыларының тәҗрибә уртаклашу мәйданчыгы*

V сыйныфта укучы татар балаларына - татар теле

***Сәләхова Зөлфирә Үрнәк кызы, Нәҗипова Тәнзилә Марс кызы,
«Татарстан Республикасы Зеленодол муниципаль районының
5 нче гимназиясе» муниципаль бюджет гомуми белем бирү
учреждениесенең югары квалификация категорияле
татар теле һәм әдәбияты укытучылары***

Дәрес темасы: Алынмалар.

Дәреснең максаты: «Татар телендә алынмалар» темасы аша уку танып-белү мотивациясе формалаштыру, түбәндәге нәтижеләргә ирешү өчен укучылар эшчәнлеген оештыру:

Шәхескә кагылышлы:

Татар теленең эстетик кыйммәтен аңлау; туган телгә карата хөрмәт, горурлык хисләре тәрбияләнү; туган телнең чисталыгын саклау ихтыяҗы булдыру; Сөйләм камиллегенә омтылу; аралашу процессында фикер һәм хисләргә иркен җиткерә алуда сүзлек запасының, үзләштергән грамматик чараларның җитәрлек дәрәҗәдә булуы; сөйләм теленә бәя бирә белү.

Метапредмет:

Сөйләм эшчәнлегенең барлык төрләренә ия булу: сөйләү һәм уку: телдән һәм язма мәгълүматлар, текстның темасы, төп фикер; төп һәм өстәмә мәгълүмат);

текст укуның төрле төрләренә ия булу (эзләнү, карау, танышу, өйрәнү) ; массакуләм мәгълүмат чаралары, Интернет ресурслар аша төрле чыганақлардан мәгълүматлар таба белү; төрле типтагы сүзлекләрдән, белешмә әдәбияттан иркен файдалана алу; билгеле бер темага материал таба һәм системалаштыра белү; мәгълүматларны мөстәкыйль таба алу;

уку һәм сөйләү һәм тыңлау нәтижәсендә туплаган мәгълүматны үзгәртә, саклай, җиткерә белү;

эчтәлегә, стилистик үзенчәлекләреннән чыгып, сөйләм текстларын чагыштыра белү; сөйләү һәм язу булдыру: алда торган уку эшчәнлегенең максатын билгели алу (индивидуаль һәм күмәк), эшчәнлекнең эзлеклелегә, ирешелгән нәтижеләргә бәяләү һәм аларны телдән һәм язма сөйләмдә формалаштыру; телдән һәм язмага төрле типтагы текстлар төзи алу;

телдән һәм язма формада үз фикеренә иркен һәм дәрәҗә җиткерә алу (логик, эзлекле, бәйләнешле, темага туры килү һ.б.); әйләнә-тирә чынбарлыктагы фактлар, күренешләр турында укыган, ишеткән, күргәннәргә адекват җиткерү;

Предметара:

Телнең төп функцияләрен , тел һәм халықлар культурасын, кеше һәм җәмгыять тормышында телнең ролен күзаллау ;

текст формалаштыру үзенчәлекләрен аңлау, текст төзегәндә тел-сурәтләнү чараларын уңышлы куллану;

Бурычлар.

Өйрәтү:

төшенчәләрне формалаштыру күнекмәләрен үстерү;
тексттан алынмаларны таба белү күнекмәләрен үстерү;
сөйләмдә алынмаларны куллана белү күнекмәләрен формалаштыру;
алынмаларның этимологиясен билгеләү күнекмәләрен үстерү;
укучыларның сүзлек байлыгын арттыру;
орфографик күнекмәләрне камилләштерү.

Үстерелешле:

укучыларда тәнкыйди фикерләү тәрбияләү;
укучыларда игътибарлылык тәрбияләү ;
УУГ формалаштыру (шәхсиятле, регулятив, танып-белү):
үз фикереңне тәгъбир итә һәм исбат итә белү;
анализ ясый, чагыштыра, йомгаклый алу күнекмәләрен үстерү;
яңа белемнәрне куллана белү күнекмәләрен үстерү;
укучыларның ижади һәм сөйләм күнекмәләрен үстерү;
логик фикерләү күнекмәләрен формалаштыру;
билгеле булган яки субъектив тәҗрибәңә таяна белү күнекмәләрен үстерү ;
проблеманы формалаштыра белү күнекмәләрен үстерү;
төркемнәрдә һәм парлап эшләү күнекмәләрен үстерү.

3.Тәрбияви:

туган телгә карата кызыксыну һәм хөрмәт уяту;
сүз кыйммәтен бәяләргә өйрәтү;
коммуникатив УУГ үстерү:
кызыксынучанлык, теләктәшлек, хөрмәт һәм хезмәттәшлек итү өчен уңай шартлар тудыру;
укучыларны төркемнәрдә һәм парлап эшләү эшчәнлегенә тарту: бер-беренә хөрмәт тәрбияләү.

Дәрес тибы: Уку максаты кую

Укучылар эшчәнлеге формалары: индивидуаль, парлап, төркемнәрдә

Техник чаралар: ПК; проектор

Уку - укуту курсыңда теманың тоткан урыны: 5 нче сыйныфта лексикология бүлегенә 21 сәгать тәкъдим ителә. Алынмаларга тематик бүленештә бер сәгать вакыт бирелгән. Курс эчендә ул 12 нче сәгать буларак өйрәнелә Укучылар сүзгә – телнең төп берәмлеге буларак билгеләмә бирәләр. Төрки-татар сүзләре һәм алынма сүзләр сүзләр арачындагы аерма үзенчәлекләрен асызыкыйлар.

Бәяләү критерийлары: Укучылар дәрес барышында системалы- эшлекле якин килү хисабына “үзтамга” жыя. Дәрес башында бәяләү критерийлары белән танышалар.

11 - 12 балл - «5»

9 - 10 - «4»

7 - 8 - «3»

Дәреснең төзелеше һәм барышы

I. Мотивлаштыру - ориентлаштыру.

А) психологик уңай халәт тудыру.

- Исәнмесез укучылар, татар теле дәресенә рәхим итегез.

Гыйлемлелек яшерен хәзинә,

Кем таба, ике дөнья байлыгы булыр аңа.

Шундый байлык ул гел өстәп тор аны

Ул сарыф иткән саен арта бара.

Габдрахим Утыз Имәни

Бүгенге байлыкның авырлыгы (бонус)

11 - 12 балл - «5»

9 - 10 - «4»

7 - 8 - «3»

ә) белемнәрне актуальләштерү.

1 нче максат. Укучыларның орфографик белем камиллеген тикшерү. Шаблон буенча үзара тикшерү, үзбәя.

- Сезнең алдыгызда беренче номерлы карточкалар ята. Төшеп калган хәрефләрне куярга кирәк.

Карточка №1. Сәл..м, х...рмәт, т...лефон, сәг...ть, бә...ет, тракт...р, к...яфәт, ж...мга, кәг...зь, жә...нәт, фон...тика, якш...мбе, м...нитор, ят...м, кә..ф, мәхә...бәт, орфо...пия, ...лма, д...шәмбе, б...бай, б...ркет.

2 нче максат. Сүзләрне төркемләгәндә, укучыларның нинди база белемнәренә таянуын ачыклау.

- Карточкадагы сүзләрне төркемләп карагыз әле, укучылар. Сезнең нинди төркемнәр килеп чыкты?

(төрле вариантлар килеп чыгарга мөмкин. (язылышы, әйтелеше, хәрефләр уртаклыгы, хаталар китү мөмкинлеге, сүзләрнең мәгънәсенә игътибарны юнәлтәп, татар сүзләре икәү генә (алма, укучы, ә калганнары башка телләрдән кергән, алынган дигән фикергә китерү көтелә).

Укучыларга мөстәкыйль фикерләү, сүзләрне вариантларга төркемләү өчен вакыт бирелә. Үзбәя.

?	?	?
Сәлам, хөрмәт, , сәгать, бәхет, , кыяфәт, жомга, кәгазь, жәннәт, якшәмбе, ятим, кәеф, мәхәббәт, дүшәмбе,	телефон, трактор, фонетика, монитор, орфоэпия,	бабай, алма, бөркет

-Укучылар, берничә төрле бүленеш килеп чыкты. Кемдә бүленеш 2 вариантта, кул күтәрегең әле, ә кемдә 3 вариантлы бүленеш? Игътибарыгыңны тактага юнәлтәгең әле, миндә 3 төркемле таблица, тик аларның исемнәре юк. Нәрсәне күздә тотып, мин 3 төркемгә бүлдем икән?

Укучыларның җаваплары тыңланганнан соң, сорау куелган урыннарда дәрәҗә җавап куеп барыла.

Гарәп - фарсы	Рус теле	Татар теле
---------------	----------	------------

- Беренче, икенче баганадагы сүзләр турында нәрсә әйтеп була?

- Алар башка телләрдән алынганнар.

Уку мәсьәләсен куеп карагыз әле, языгыз. Сезнең фикерләрегез нинди? Дәфтәрегезгә языгыз.

II. Уку мәсьәләсен кую. Алынмалар.

Бу терминның төгәл мәгънәсен аңлау өчен, Татар теленең аңлатмалы сүзлегенә мөрәҗәгать итик әле, укучылар. (укучылар басма һәм электрон сүзлекләрдән алынма сүзенең аңлатмасын карыйлар)

Чыннан да, сез бүгенге уку мәсьәләсен дөрес билгеләдегез.

Уку мәсьәләсен адымлап чишү.

1нче адым.

Бу мәсьәләне чишү өчен, без берничә сорауга җавап табарга тиешбез.

Сораулар сезнең 2 нче номерлы карточкагызга урнаштырылган.

1. Татар теленә алынмалар ничек килеп кергән?

- Алынма сүзләрне куллану кирәкме?

Тел алынмалардан башка яши аламы?

Эзләнү өчен материал.

Татар телендә алынмалар.

Бер генә халык та аерым, изоляцияләнәп яши алмаган. Элегрәк башка кабиләләр белән аралашу, соңга таба төрле халыклар, дүләтләр белән аралашу нәтижәсендә татар теленә теге яки бу телдән алынмалар килеп кергән.

Татар әдәби теленә көнчыгыш халыклары белән төрлечә тарихи бәйләнешләргә керү, аралашу җирлегендә һинд, кытай сүзләре (*алма, әрдәнә, җиз, сан, тәңре, энҗе, түбән, чан, хан, чәй, җуа, дәү, юан, шан, чын, чирү, дию*), монгол теленнән (*чаган, нохта, дилбегә, нөкер*) сүзләр үтеп керә һәм ныклап урнашып кала.

Татар телендә фин-угор телләреннән кергән алынмалар да шактый. Мәсәлән, *пилмән, бүкән, миләш, морж, поши, пурга, норка, килька, салака, пихта, камбала*.

Татар телендә саны һәм активлыгы белән гарәп, фарсы һәм рус алынмалары аерылып тора.

Татар телендә гарәп һәм фарсы алынмалары.

Гарәп һәм фарсы телләреннән кергән алынмалар хәзерге телебездә дә бик күп санлы; ә борынгырак чорда, бигрәк тә XVII-XVIII гасырларда, алар тагын да күбрәк булганнар. Бу алынмалар Болгарда ислам дине кабул ителгәннән соң сәүдә, дин, сәясәт, мәдәният, әдәбият-сәнгать бәйләнешләре аша килеп кергәннәр.

X гасырга чаклы ук Болгарга гарәп сәүдәгәрләре, сәяхәтчеләре килә башлаганнар. Алар сәүдә иткәннәр, ислам динен тотканнар, мәчетләр, мәдрәсәләр ачканнар, гарәп язуына, гарәп теленә өйрәткәннәр. XIII-XIV гасырларда Алтын Урда һәм гарәп илләре, аерым алганда, Мисыр арасында сәүдә, мәдәният мөнәсәбәтләре көчәйгән. Сарайда һәм Алтын Урданың бүтән мәдәни учакларында бик күп галимнәр, шагыйрьләр һәм әдипләр яшәгән һәм

ижат иткән. Мондый күренешләр болгарлар теленә тәэсир итми калмаган, әлбәттә.

Кайбер алынмалар телебездә ныклап урнашып калганнар, татарлашканнар, яңа сүzlәр ясау өчен нигез булып хезмәт итә башлаганнар. Әйтик, гарәп теленнән кергән тәртип, ватан, хат, рәсем, сабыр сүzlәре.

Татар телендә рус алынмалары

Төркиләр славян халыклары белән тыгыз бәйләнештә яшәгәннәр. "Игорь полкы турында жыр"да ук иде төрки сүzlәрне күрергә була. Төркиләр славяннардан күп кенә сүzlәрне кабул иткәннәр: *арыш, мүк, буразна, уҗым, эскерт, әвен, мич, сохарый, чиркәү* һ.б. Славян халыкларына да төрки сүzlәр күпләп кергән: *айран, алтын, аманат, амбар, арка, аул, балык, барс, богатырь, деньга, джигит, камыш, караван, карандаш, кетмень, кирпич, лошадь, утюг, ямищик, ясак* һ.б.

Рус алынмалары Казан ханлыгы яулап алынганнан соң күпләп кабул ителә. Рус сүzlәренең татар теленә кабул ителүе берничә чорга бүлөп карала:

I чор - борынгы чор - Казан ханлыгы алынган чор (IX-XVI гасыр);

II чор - Казан ханлыгы алынганнан соң XVIII гасыр азагы;

III чор - XVIII гасыр азагы - беренче рус революциясе;

IV чор - октябрь революциясе чоры;

V чор - октябрь революциясеннән соңгы чор.

Нәтижәләрне карточкаларга ук теркәп барырга була? (Укытучы- фасилитор консультациясе Инсерт алымы куллану.)

1нче нәтижә. Ислам дине кабул итү аркасында гарәп- фарсы алынмалары, славяннар белән тыгыз мөнәсәбәттә яшәү нәтижәсендә, Иван Грозный яулап алулары сәбәпле рус алынмалары, рус теле аша Европа телләре алынмалары кергән. Үзбәя.

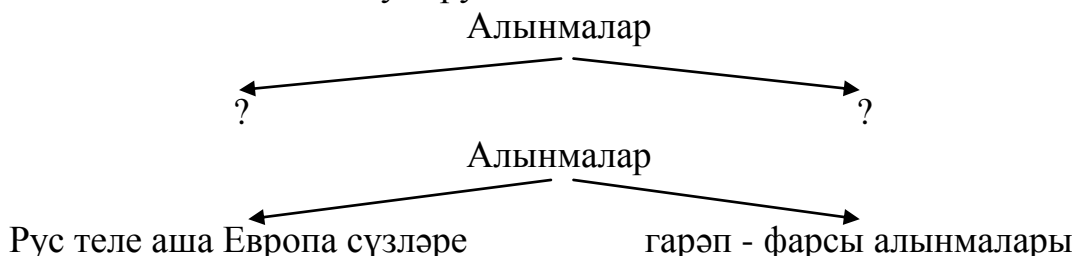
2,3 нче нәтижә. Укучыларның җаваплары тыңлана. Үзбәя.

2 нче адым. Дәрәслек белән эш. 147 нче бит, 497 нче күнегү.

3 нче адым. 498 нче күнегү.

Бирелгән алынмаларның синонимнарын табу өчен, Сөзгә аңлатмалы сүзлектән мәгълүмат әзерләнде. Ул 3 нче номерлы карточкада. Алынма сүз белән аңлатманы туры китерергә кирәк булачак. Төркемнәрдә тикшерү. Үзбәя.

4нче адым. Модельне тутыру



IV. Өй эше

500 нче күнегү- мәҗбүри

501, 502 нче күнегүләр - сайлап алу характерында

V. Рефлексия



Чэнти бармак – чамала. Мин бүген нинди белем алдым?

Атсыз бармак – аңла. Мин нәрсә эшләдем һәм нәрсәгә өйрәндем?

Урта бармак – уйла. Минем кәефем нинди иде? Ул ничек үзгәрде?

Имән бармак – исеңә төшер. Мин кемгә булыштым, бәлки мина булышканнардыр?

Баш бармак – билгелә. Ә сәламәтлегемне саклау турында уйландыммы?

IV сыйныфта укучы татар балаларына – әдәби уку

*Жиһаншина Жәмилә Хажиахмәт кызы,
«Татарстан Республикасы Зеленодол муниципаль районының
5 нче гимназиясе» муниципаль бюджет гомуми белем бирү
учреждениесенең татар теле һәм әдәбияты укытучылары*

Әдәби уку. 4 нче сыйныф.

Тема. Р.Вәлиева. Япъ-яшь кенә бөдрә ак каен...

Максат.

1. Әдәби әсәрне анализлауның гади ысулларын кулланып, авторның яшерелгән фикерен табарга өйрәтү.

2. Ижади фикерләү сәләтләрен үстерү өстендә эш алып бару.

3. Укучыларда игелеклелек, шәфкатьлелек тәрбияләү.

Белем чыганагы: М.Х.Хәсәнова, И.Х. Мияссарова. Уку китабы. 54 бит. Аудиокитап. А.Г. Яхин. Әдәбият теориясе.

Өйрәнелә торган әсәр: Р.Вәлиева. “Япъ-яшь кенә бөдрә ак каен...” шигыре.

Предметара бәйләнеш: әйләнә-тирә дөнья, музыка.

Планлаштырылган нәтижә:

Яңа мәгълүмат туплауда дәрәслек белән эшли белү; сүзлекләр кулланып аңлап уку, тыңлау, ишеткәннәрнең асылына төшенү; әдәби әсәр эчтәлегенә буенча үз фикереңне жикерү, чагыштыра, охшаш һәм аермалы якларны билгели белү.

Дәрәс барышы:

I. Ориентлашу-мотивлаштыру.

1. Уңай психологик халәт тудыру.

- Балалар, әйдәгез, барыбыз да матур итеп басып, бер-беребезгә елмайыйк. Шушы елмаю көн буена жикәрлек көч бирсен.

2. Актуальләштерү.

- Укучылар, минем бүгенгә дәрәсне “Иптәшең үзеңнән яхшы булсын” дигән мәкаль белән башлап жикәрәсем килә. Аңа нинди мәгънә салынган икән? (балалар жавабы)

II. Уку мәсьәләсен кую.

- Ә хәзер, балалар, бүген укыячак әсәрәбезнең исемен ачыклайк әле. Монның өчен парларда ребусны чишәргә кирәк. (Ребус чишелә һәм әсәрнең исемен ачыла)

- Димәк дәрәсебезнең темасы нинди булыр икән?

- | | | |
|------------|-------------------|----------------|
| бөдрә башы | искитәрлек хәлләр | яраланган каен |
| ак каен | хәлсез башкае | явыз куллар |
| чын дус | сынган күнел | |
- Игътибар белән эпитетларны укыгыз һәм ике өлешкә бүлегез (баганалап бүлү, балаларның фикерләрен тыңлау)
 - Ә эсәрне ничә өлешкә бүлеп булыр? (2)
 - Ни өчен? Дәлилләгез.
 - Бу сорауга җавапны табу өчен кайсы эпитет ярдәмгә килде? (явыз куллар)
 - Аларга нәрсә кирәк булган соң?
 - Явыз куллар кылган гамәлгә кемнәр ярдәмгә килгән? (чын дуслар)
 - Димәк, нинди сүз яшерелгән икән? (дус, дуслык)
 - Сез, дус, дуслык сүзләрен ничек аңлайсыз? (аңлатмалы сүзлек белән эш)
 - Димәк, автор безгә нинди фикер әйтергә теләгән?
 - Без сезнең белән авторның әйтәсе килгән фикерен ачыкладык. Әдәбият дәресләрендә аны ничек атыйлар әле?
 - *Укучылар, мәкаль белән шигырь арасында нинди бәйләнеш булды икән? Шушы бәйләнешне “Синквейн” уены белән дәлилләп күрсәтегез әле (төркемнәрдә эш, җаваплар тыңлана)*

IV. Рефлексия.

- Укучылар, бүгенге дәрестән сез нинди хисләр белән китәсез? Үзегезгә нинди нәтижә ясадыгыз?
- Әйдәгез, “Уңыш баскычында” үзебезнең урыныбызны билгелик.
- Иң югары баскычта кемнәр булды?
- Уртада?
- Ә кемнәр баскычның түбәнге өлешендә калды?

V. Дәрескә йомгак.

“Чын дус” җыры яңгырый

VI. Өй эше.

1. Шигырьне сәнгатьле укырга.
2. *Дуслык турында уйларыгызны, күзаллауларыгызны кәгазьгә төшерегез.

VI сыйныфта укучы татар балаларына – әдәбият дәресе

*Гатауллина Айгөл Әнәс кызы,
«Татарстан Республикасы Зеленодол муниципаль районының
5 нче гимназиясе» муниципаль бюджет гомуми белем бирү
учреждениесенең беренче квалификациян категорияле
татар теле һәм әдәбияты укытучылары*

Тема: Г. Камалның «Беренче театр» әсәрендә сюжет каршылыгы.

Максат: Галиәсгар Камалның «Беренче театр» әсәрендә көлке тудырган сәбәпләрне ачыклау. Мөстәкыйль рәвештә логик фикерләргә өйрәнү. Анализ

нәтижәсендә әсәрнең сюжет хәрәкәтен табу. Укучыларда юмор хисе, бер-беренә карата ихтирам тәрбияләү.

Көтелгән нәтижә: «Беренче театр» әсәренә анализ ясап, үзенчәлекләрен аңлата алу.

Дәрес барышы:

Мотивлаштыру-ориентлашу.

Унай психологик халәт тудыру;

а) Исәнмесез, укучылар. Хәерле көн. Утырыгыз. Бүгенге дәресебезне күтәренке кәефтә башлап жибәрик, аның темасы да сез ярата торган жанр – комедиягә багышланган. Дәреснең шартларын аңлатып үтәм: - пьесаны эчтәлеген тулысынча белү;

- биреләчәк сорауларга төгәл һәм тулы жавап бирү;

- күренешләренә анализлау, конфликтны табу.

Әлеге шартлар үтәлә икән, сез бүгенге дәрестә 5 балл иясе булачаксыз.

ә) белемнәрне тигезләү

- Узган дәреснең УМ нинди иде әле?

Көтелгән нәтижә: Узган дәрестә Г.Камалның ни өчен нәкъ менә комедияләр остасы буларак танылуын ачыкларга тырыштык.

- Мисал китерегез.

(Узе турында сөйләгәннәрдән мисал китерелә – 231 нче бит)

- Әйе. Шулар язучыны сәхнә сәнгатенә тарта, пьесаларында үз заманының мөһим мәсьәләләре һәм кешеләренә борчыган уй-сораулар чагылыш таба.

Нәтижә ясыйбыз: Г.Камал комедияләре иске гадәт-йолаларның тискәре якларын күрсәтә (1 балл)

б) белемнәрне актуальләштерү

- Өйгә бирелгән эшне тикшерәбез. Нинди биремнәр иде әле?

Г.Камал исемендәге театр тарихында “Беренче театр” куелышы – кызлар. Әлеге театрда катнашкан артистлар турында мәгълүмат тупларга.

Тикшерәм. Төркемдәгеләр жавап бирә. Үзбәя.

- Яхшы. Ә хәзер әсәрнең төзелешенә (композициясенә) игътибар итик. Әсәр 4 күренештән тора. 4 сәндә дә бер үк вакыйга – жыенып, театрга китеп бару кабатлана. Һәр күренешнең үз геройлары бар һәм алар парлы: 1-2 нче күренешләрдә ирле-хатынлы, 3 нче күренештә егет белән кыз, 4 нче күренештә хужа белән асрау. Бибидән башка һәр персонаж үз күренешләрендә генә катнаша һәм сәхнәгә кире әйләнәп кайтмый. Бирем мондый: Биби әсәрә нинди әһәмиятле роль уйный? Уйлар өчен 2 минут вакыт бирелә. (Укучылар, Бибиниң әсәрдәге вакыйга – күренешләренә бәйләп торучы персонаж икәнлеген исбатларга тиеш.)

Нәтижә: Әсәрнең фокусы – безгә күренми торган жепләр белән Биби барлык күренешләренә үзенә туплаган. Моңа ул һәрвакт үзе каршылык китереп чыгаруы ярдәмендә ирешә. (2 балл)

- Биби образы нинди соң?

- Көлке хәлләргә очрап торучы комик образ.

- Дәреслекне ачыгыз, автор тарафыннан катнашучылар исемлегендә ул нинди итеп бирелә?

- Аңгыра кыз.

- Сез автор белән килешәсезме?

- Әйе.

- Исбатлагыз. (4 минут вакыт бирелә. Нәтижә: Укучылар киресен исбатлый: Биби аңгыра түгел, ә күренеш саен бары тик дәресең сөйләве ачыклана.) 3 балл.

- Укучылар, әлеге эшчәнлегегездән чыгып бүгенге дәресең нинди УМ куяр идегез?

-

- Яхшы. Сезнең алда слайд. Анда пальто – бизәнү әйберләре – күлмәк; бозау – тиеннәр (акча) – тычкан; егет белән кыз; бай һәм асрау рәсемнәре бирелгән.

Әлеге детальләргә күз салыгыз, әсәр буенча нәрсә әйтә аласыз?

- Эчтәлек ачыла.

- Әйе. Бүгенге дәресең темасы Г.Камалның «Беренче театр» әсәрендә сюжет хәрәкәте. Дәфтәрләргә число, тема языла.

Сезнең алда карточкалар бирелгән. 4 төркемгә бүленгән эш. Һәр төркем 4 күренештәгә дә конфликтларны билгеләргә һәм аларның хәл ителешен язып куярга тиеш. (5 минут) (Тикшерелә – Вәли үзем генә театрга барам дип куркыта, шулай итеп театрга китә. Тамашачы бу урында алар өчен борчылып утыра. 2) Факиһә – “әти орышса мине орыша”, дип җаваплылыкны үз өстенә ала. 3) Фатихның асрау белән сөйләшүеннән ачыклана. 4) Әсәрдә яңалыкның искене жиңү тантанасы бирелә. Төркемнәргә гомуми бирем: әсәрдәгә төп конфликтны билгеләргә.

Нәтижә: Тетрга теләсә ничек барырга эзер торучы Вәли һәм көне буе спектакльне куйдырмас өчен чабып йөргән Хәмзә бай арасында. 236 нчы бит, дәреслек – 10. Автор каршылыкны геройларны очраштырмый гына чишеп куя һәм бу әсәрнең идеясен ачуга китерә : (58 нче бит – теория, тарих китабы) 4 балл

- Ә эгәр дә Вәли белән хәмзә бай очрашкан булса?

- Бу комедия булмас иде.

III. Рефлексия, бәяләү.

Дәресең йомгаклыбыз. Бүгенге дәрестә сез ничә кешегә ярдәм иттегез? Дәрестә нәрсә үзләштердегез? Үзалдыгыгызга нинди максат куйдыгыз? Ничек ирештегез? Әсәрне бүгенге көндә дә ни өчен актуаль дип саныйсыз? Әлеге әсәр тормышта сезгә нәрсә бирә?

Белемнәрең бәяләү: Баллар (слайд) Көндәлекләреңне ачыгыз һәм балларыгыңны санагыз, билгенең көндәлекләрегезгә куегыз.

Өй эше

**«ТАТАРСТАН РЕСПУБЛИКАСЫ
ЗЕЛЕНОДОЛ МУНИЦИПАЛЬ РАЙОНЫНЫҢ
«14 НЧЕ ЛИЦЕЙ» МУНИЦИПАЛЬ БЮДЖЕТ
БЕЛЕМ БИРҮ УЧРЕЖДЕНИЕСЕ**



12 нче октябрь, 2016 нчы ел

Татарстан Республикасы гомуми белем бирү учреждениеләренә
квалификация күтәрү курсларын тыңлаучы татар теле һәм әдәбияты
укытучылары өчен республика семинары
**«Татар теле һәм әдәбияты дәресләрендә һәм дәрәстән тыш чаралар
аша укучыларда төп компетенцияләр формалаштыру»**

Стажировка учителей татарского языка и литературы
общеобразовательных организаций Республики Татарстан –
слушателей курсов повышения квалификации
**«Формирование базовых компетенций учащихся на уроках
татарского языка и литературы и во внеурочное время»»**



VI сыйныфта укучы рус балаларына - татар теле

*Идиятова Резеда Әнвәр кызы,
Татарстан Республикасы Зеленодол муниципаль районының
«14 нче лицей» муниципаль бюджет белем бирү учреждениесенең
I квалификация категорияле татар теле һәм әдәбияты укытучысы*

Дәресең темасы: Килешләр иленә сәяхәт. Иялек килеше.

Дәрес максатлары:

1. *Белем бирү максаты (предмет нәтижәсе):* иялек килешендәге исемнән соң килгән исем III зат берлек сан кушымчасын ала.

Үстерү максаты (метапредмет нәтижәсе): эзләнү, нәтижә ясый белү кебек фикерләү сәләтләр өстерү.

2. *Тәрбияви максат (шәхескә юнәлдерелгән нәтижә):* китап укуга, китапны тоту белүгә уңай мөнәсәбәт тудыру.

Укытучының планлаштырылган нәтижәләре.

Шәхси УУГ:

- укуга карата кызыксыну хисе;
- укучы ролен үзләштерү;
- нәтижәләргә анализ һәм үзконтроль;

Метапредмет нәтижәләре.

Регулятив УУГ:

- бирелгән жөмлөләрне татар теленә дәрес тәржемә итү;
- укытучы ярдәмендә эшнә дәреслеген тикшерү;

Коммуникатив УУГ

- иптәшләрнең сөйләмен тыңлый һәм аңлай белү;
- парларда эшли белү;

Танып – белү УУГ:

- укытучы биргән сорауларга дәрес һәм аңлаешлы җавап бирә, тиешле мәгълүматны таба белү;
- исемнәрнең килешләр белән төрлөүен кабатлау

Жиһазлау: дәреслек, компьютер, интерактив такта, презентация, сүзлекләр, биремле карточкалар.

Дәрес барышы:

I. Оештыру.

- 1) уңай психологик халат тудыру;
- 2) дежур укучы рапорты.

II. Өй эшен тикшерү (4 күнегү, 26 бит. Китапханәдән китап алу өчен формуляр тутырырга иде, шул формулярларны жыеп алу).

III. Актуальләштерү.

Экранда жөмлөләр язылган. Нокталар урынына тиешле кушымчаларны куярга, тәржемә итергә: 1) Илдар мәктәп...(тә) укый. 2) Алсу белән Ринат урам...(га) чыгалар. 3) Марат китапханә...(дән) кайта. 4) Бу күлмәк...() матур. 5) Малай китапны укытучы...(га) бирде.

Укытучы: - Нокталар урынына нинди кушымчалар куйдыгыз?
(*Килеш кушымчалары*).

- Искә төшереп китик әле. Татар телендә ничә килеш бар? (*6 килеш бар*).

- Нинди килешләр бар? (*Килешләрне сораулары белән әйтеп чыгу*).

- Бу жөмлөлөрдә нинди килештәге сүзләр житми? (*Иялек килешендәге сүзләр юк*).

- Иялек килеше нинди сорауларга жавап бирә? (*Кемнең? Нәрсәнең?*).

Дәреслек белән эшләү. 2 күнегү, 27 бит жөмлөләрне укырга. Иялек килешендәге исемнәрне табырга. Тәржемә итергә. Иялек килешендәге исем белән бәйле сүзне аерып чыгарып язырга.

Азатның дәфтәре. Илгизнең китабы. Айгөлнең карандашы. Китапның бите. Укытучының сорауы. Ринатның жавабы.

(Иялек килеше кушымчасы астына ак төстәге акбур, ә тартым кушымчасы астына зәңгәр акбур белән сызабыз. Укучылар белән нәтижә чыгару.)

Аннаң соң экранда кагыйдәне күрсәтү. Бер укучы кычкырып укый:

Укучы: Притяжательный падеж – иялек килеше.

Падежные вопросы: **кемнең?** (кого? чей?), **нәрсәнең?** (чего?).

Притяжательный падеж выражает принадлежность предмета кому-либо: Айдарның китабы – книга Айдара.

После существительного в притяжательном падеже употребляется зависящее от него другое существительное с аффиксом принадлежности 3 лица единственного числа.

Айдарның дәфтәре – тетрадь Айдара, Айдарның хатасы – ошибка Айдара.

4 күнегү, 27 бит. Нокталар урынына тиешле кушымчаларны куеп укырга.

Жөмлөләрнең эчтәлегенә буенча сораулар язырга:

- 1) Китапның битләре нинди?
- 2) Нәрсәнең битләре чиста түгел?
- 3) Азатның сумкасы нинди?
- 4) Кемнең сумкасы яңа?
- 5) Кемнең энесе бишенче сыйныфта укый?
- 6) Айратның энесе ничәнче сыйныфта укый?
- 7) Мәктәпнең бакчасы нинди?
- 8) Нәрсәнең бакчасы зур түгел?
- 9) Коляның абыйсы кайда эшли?

Экранда рәсемнәр чыга. Шулар рәсемнәр буенча исемнәрне төрле килештә кулланып жөмлөләр төзү (телдән). Нинди килештәге исемне кулландыгыз?

- 1) Малай мәктәпкә бара.
- 2) Әнинең күлмәге матур.
- 3) Апа кибеттән кайта.
- 4) Алсу бассейнда йөзә.
- 5) Кыз алма сатып ала.
- 6) Малай кызны туган көне белән котлый.

8 нче күнегү, 28 нче бит. Киңәшләрне дәвам итергә (телдән).

- 1) Китапны укы (сакла).

- 2) Китапка майлы әйбер куйма.
- 3) Китапны бөләргә ярамый.
- 4) Китапны чиста кул белән тот.

Китап белән бәйләнешле сорау жөмлөләр төзеп бер-берсенә сорау бирәләр һәм җавап бирәләр.

- 1) Бу кемнең китап ?
- 2) Синең китабың чистамы ?
- 3) Син китап укырга яратасыңмы ?
- 4) Сезнең өегездә нинди китаплар бар ?
- 5) Син китапны кемгә бирәсең ?

Өй эше. Укучыларга карточкалар тарату. Карточкаларда бирелгән сүзләргә иялек килешенә куеп жөмлөләр төзәргә.

Нәтижә ясау.

Укытучы: - Димәк, бүген без нинди тема үттек ? (Иялек килешендәге исем белән бәйләнгән сүз III зат, берлек сан кушымчасын ала).

Билгеләр кую.

Усыйныфта укучы рус балаларына - татар теле

***Закирова Гүзәлия Фәрит кызы,
Татарстан Республикасы Зеленодол муниципаль районының
«14 нче лицей» муниципаль бюджет белем бирү учреждениесенең
I квалификацияле категорияле татар теле һәм әдәбияты укытучысы***

Дәреснең темасы: Билгеле үткән заман хикәя фигыль.

Максат:

1. *Белем бирү максаты (предмет нәтижәсе):* Билгеле үткән заман хикәя фигыль турында белешмә бирү.
2. *Үстерү максаты (метапредмет нәтижәсе):* Үткән заман хикәя фигыль формасын сөйләмдә дәрәҗә итеп куллану күнекмәләрен камилләштерү, файдалана белергә өйрәтү.
3. *Тәрбияви максат (шәхескә юнәлдерелгән нәтижә):* Бер-береңә матур итеп эндәшә, матур сөйләшә белү күнекмәләрен үстерү, коллективта дустанә хезмәттәшлек итү.

Материал: Күнелле татар теле, 5 нче сыйныф - Казан: Татармультфильм, 2014 (рус телендә сөйләшүче балалар өчен) Р.З.Хәйдәрова, Г.М.Әхмәтжанова

Җиһазлау: Проектор, компьютер, карточкалар, дәреслек, сүзлекләр, төсле картоннар.

Дәрес планы.

I. Классны дәрескә оештыру, уңай психологик халәт тудыру.

Укучылар белән исәнләшү.

Кизү торучы укучы укытучыга укучыларның дәрескә әзерлеген, катнашуын хәбәр итә.

II. Яңа материалны үзләштерүгә ихтыяж тудыру, уку мәсьәләсен кую.

Өй эшлэрен тикшерү.

III. Уку мәсьәләсен чишү.

Экрандагы мисаллар ярдәмендә яңа теманы танып белү.

Физкультминут (микс-фриз- групп).

IV. Күнекмәләр өстендә эш.

Тактада эш (фигыльләрне төркемнәргә бүлү).

Дәфтәрләрдә эш.

Төркемнәрдә эш (сималтиниус раунд тәйбл).

Тест эше.

V. Рефлексия.

VI. Үзбәя.

VII. Өй эше.

Дәрес барышы.

I. Классны дәрескә оештыру, уңай психологик халәт тудыру.

1. Исәнләшү (Исәнмесез, укучылар)

(Укытучы) - Хәлләрегез ничек?

(Укучылар) - Рәхмәт, яхшы, шәп!

II. Яңа материалны үзләштерүгә ихтыяж тудыру, уку мәсьәләсен кую.

1. Өй эшен тикшерү.

2. **Укытучы:** - Әйдәгез әле, экрандагы табышмакка күз салыйк.

(Иңче слайд)

Кырлар буш кала,

Яңгырлар ява.

Жирләр дымлана -

Бу кайчан була? (укучылар җавабын әйтәләр)

Укытучы: Бу табышмакта эш-хәрәкәтне белдергән сүзләр бармы?

(Укучы җавабы: кала, ява, дымлана, була)

Укытучы: Эш-хәрәкәтне белдергән сүзләрне без ничек атыйбыз?

(Фигыль)

- Нинди сорауларга җавап бирәләр? (нишли?)

- Алар кайчан эшләнгән эш яки хәрәкәтне, хәлне белдерәләр?

- Хәзер башкарыла торган эш яки хәрәкәтне, хәлне белдерәләр.

- Шулай булгач, болар нинди фигыльләр?

- Әйе, хәзерге заман хикәя фигыль.

III. Уку мәсьәләсен чишү.

(2 нче слайд)

Кырлар буш кал...,

Яңгырлар яу....

Жирләр дымлан...-

Бу кайчан бул...?

Укытучы: Беренче табышмак белән икенче слайдта күрсәтелгән табышмакны чагыштырабыз (укучы җавабы: кушымчалары юк)

- Әйдәгез әле, башкарылган эш-хәрәкәтне белдерүче кушымчаларны куеп, табышмакны укып карыйк әле (яңа кушымчалар ялганган сүзләргә сораулар куйдырыла).

Димәк, бүгенге дәрестә нәрсә турында сөйләшәбез? (Билгеле үткән заман хикәя фигыль турында.)

- Ә хәзер үткән заман хикәя фигыльнең төгәл мәгънәсен чыгарып карыйк инде.
- Үткән заман хикәя фигыль сөйләп торган вакыттан алда булган эш, хәл, хәрәкәтне белдерә (3 нче слайд)

Укытучы: - Укучылар, әйтегез әле, бу төр фигыльләр нигез фигыльгә нинди кушымчалар ялганып ясалалар? (ашады, әзерләде, килде, барды, китте, кайтты)
Димәк, билгеле үткән заман хикәя фигыльләр:

- ды, - де, - ты, -те; кушымчалары кушып ясалалар (4нче слайд)

Ул фигыльләр жөмләдә нинди кисәк булып киләләр?

Укучылар: - Хәбәр.

Слайдта күрсәтелгән фигыльләргә таянып, укучылар белән берлектә - ды/ -де -ты/ -те кушымчаларының ялгану тәртибе аңлатыла. Шуннан соң слайдта кагыйдә чыгарыла.

IV. Күнекмәләр өстендә эш.

Укытучы: - (Ребята, в домиках живут слова. Нужно определить, какое слово в каком домике живет)

- ды	- де	- ты	- те
бар	эшлә	кайт	бүлек ит
утыр	кил	чык	сөрт
яз	бир	яп	кит

(5 нче слайд) Слайдта дәрестеге тикшерелә. Укучылар тарафыннан жөмлөләр төзетелә.

Ял итү минуты «**Микс – фриз - груп**»

Укытучы:

- 1) Фигыль сүзендә ничә ижек бар?
- 2) Фигыльнең ничә заманы бар?
- 3) Хәзерге заман хикәя фигыльнең ничә кушымчасы бар?
- 4) Үткән заман хикәя фигыльнең ничә кушымчасы бар?

Дәрестек белән эш (27нче бит, 3нче күнегү)

(Жөмлөләрне укырга, билгеле үткән заман хикәя фигыльләргә табарга)

Төркемнәрдә эш. «**Сималтиниус раунд тэйбл**»

«Көз» темасына билгеле үткән заман хикәя фиг. кулланып, кечкенә хикәя язарга.

Тест эше (һәрбер укучыга таратыла)

Фигыльнең ничә заманы бар?

- A) 2
- B) 4
- B) 3

Хәзерге заман хикәя фигыль нинди сорауларга җавап бирә?

- A) Нишләде?

Б) Нишли?
В) Нишлэячэк?
Үткән заман хикәя фигыль нинди сорауларга җавап бирә?

А) Нишли?
Б) Нишлэячэк?
В) Нишлэде?
Бүлэк итте фигыленең дәрес тәржемәсен табыгыз;

А) Дарит
Б) Подарил
В) Будет дарит
Пришел фигыленең дәрес тәржемәсен табыгыз;

А) Килә
Б) Киләчэк
В) Килде

V. Рефлексия.

Укучылар, без сезнең белән нинди тема өйрәндек? Нинди сорауга җавап бирә?
Нинди кушымчалар ялгана? Тема аңлашылдымы? Авырлыклар булдымы?
Димәк, бу теманы үзләштереп белем алдыгыз, үткән заман хикәя фигыльне үз сөйләмегездә урынлы файдалана алырсыз дип уйлыйм.

VI. Үзбәя.

VII. Өй эше.

Шигырьләр таратыла, үткән заман хикәя фигыльләрен табып, дәфтәрләргә язарга.

IV сыйныфта укучы рус балаларына - татар теле

Лутфуллина Гөлнурә Тәлгатъ кызы,

*Татарстан Республикасы Зеленодол муниципаль районының
«14 нче лицей» муниципаль бюджет белем бирү учреждениесенең
I квалификацияле категорияле татар теле һәм әдәбияты укытучысы*

Дәрес темасы: Ел фасыллары

Максат: 1) *Белем бирү максаты (предмет нәтижәсе):* Укучыларга ел фасыллары турында мәгълүмат бирү, белемнәрен камилләштерү; Өнгәмәдәшенең фикерен тыңлый белү, аралашу күнекмәләрен формалаштыру.

2) *Үстерү максаты (метапредмет нәтижәсе):* Рәсем буенча жөмлөләр төзи белү; уку эшчәнлегенә нәтижәләрен контрольгә ала белү; күмәк эшли белү.

3) *Тәрбияви максат (шәхескә юнәлдерелгән нәтижә):* Татар телен өйрәнүгә уңай караш булдыру; Туган якның кадерен белү; ярдәмчәнлек, башка кешеләргә карата ихтирамлы булу.

Укытучының планлаштырылган нәтижәләре.

Шәхси УУГ:

- укуга карата кызыксыну хисе;
- укучы ролен үзләштерү;

- нәтижеләргә анализ һәм үзконтроль.

Метапредмет нәтижеләр.

Регулятив УУГ:

- укытучы ярдәме белән проект эшен планлаштырырга өйрәнү;
- укытучы ярдәмендә ел фасылларын кабатлау.

Коммуникатив УУГ

- иптәшләренә сөйләмен тыңлый һәм аңлай белү;
- парларда эшли белү;
- группаларда эшли белү.

Танып – белү УУГ:

- укытучы биргән сорауларга дәрәс һәм аңлаешлы җавап бирә, тиешле мәгълүматны таба белү.

Җиһазлау: Проектор, рәсемнәр, таратма материал.

Дәрәс барышы.

1. Оештыру моменты. Уңай халәт тудыру

2. Яңа теманы ачыклау.

Укытучы: - Балалар, тактага карагыз эле (тактада һәр ел фасылына караган сүзләр языла, шул сүзләргә укып балалар нинди ел фасылы турында сүз барганын әйтергә тиеш).

- Без бүгөн дәрәстә нәрсә турында сөйләшербез икән? (Балалар теманы үзләре ачыклайлар).

Укучы: - Ел фасыллары.

Укытучы: - Ә сезнең яраткан ел фасылыгыз бармы?

Укучы: - Әйе, бар.

Укытучы: - Мин сезгә ел фасыллары төшерелгән рәсемнәр элдем. Хәзер сез һәрберегез үзегезнең яраткан ел фасылыгыз янына басыгыз.

Балалар төркемләп басалар һәм үзләре сайлаган ел фасылы язылган өстәл артыны утыралар.

Укытучы: - Ульяна сиңа ни өчен көз ошый? (балаларның җаваплары, бер-береннән сораулары).

3. Сүзләр өстендә эш. (өй эшен тикшерү) Мультимедия ярдәмендә балалар такта янына чыгып сүзләргә тәрҗемәләре белән тоташтыралар)

Укытучы: - Балалар нәрсә сон ул туган як?

Укучы: - Туган як ул – без яши торган шәһәр. Яшел Үзән шәһәре.

Укытучы: - Әйе, укучылар. Һәрбер кеше үзенең туган илен, туган шәһәрен яратырга тиеш. Ә нәрсә соң ул табигать?

Укучы: - Табигать – ул урманнар, елгалар

Укытучы: - Бик дәрәс балалар. Ә безнең ел фасылларыбыз табигатьнең төрле үзгәрешләрен күрсәтә.

4. Укытучы: - Ә хәзер игътибар белән тыңлагыз эле. Ел фасыллары нинди айлардан тора икән? (**аудирование**) Сораулар ярдәмендә айларны атау.

5. Ял итү (төркемнәргә басып лидер артынан хәрәкәتلәр ясау.

(«Туган як» жыры яңгырый)

6. Ситуатив күнегүләр (Көз ел фасылы турында)

Укытучы: - Балалар , ә сез ничек уйлыйсыз, ни өчен мин сездән күбрәк көз турында сорадым?

Укучы: - чөнки хәзер көз ел фасылы.

7. **Кластер** (тактада төрле ел фасылына караган сүзләр эленгән, сез шулар арасыннан көз ел фасылына туры килгәннәрен генә сайлап алырга тиеш.

8. **Укытучы:** - Ә хәзер мин сезгә кечкенә генә **проект эше** тәгъдим итәм. Һәрбер төркемнән берәр укучы чыгып үзегезнең эшегезгә кирәкле материалны сайлап алыгыз һәм төркемегез белән эшләгез (һәрбер ел фасылына агач рәсемнәре һәм ел фасылына туры килгән материаллар таратыла.

9. **Проект эшләрен яклау.**

10. **Рефлексия** (Бик яхшы аңладым, яхшы беләм, тырышырга кирәк)

11. **Өй эше** (Хикәя язарга. Рәсем ясарга).

II сыйныфта укучы рус балаларына - татар теле

*Минһажева Гөлназ Рафаэль кызы,
Татарстан Республикасы Зеленодол муниципаль районының
«14 нче лицей» муниципаль бюджет белем бирү учреждениесенең
I квалификацияле татар теле һәм әдәбияты укытучысы*

Дәреснең темасы: Кайда? Кайдан? сораулары

Дәреснең максатлары:

1) *Белем бирү максаты (предмет нәтижәсе):* Кая? Кайда? Кайдан? сорауларын кулланып, жөмлә төзи белү.

2) *Үстерү максаты (метапредмет нәтижәсе):* Бирелгән сорауларны аңлау һәм бирелгән ситуация буенча дәрәс җавап бирә белү.

3) *Тәрбияви максат (шәхескә юнәлдерелгән нәтижә):* Белгәннен күрсәтәсе килү теләген уяту, туган якка карата хөрмәт, ярату хисе тәрбияләү.

Укытучының планлаштырылган нәтижәләре.

Шәхси УУГ:

- укуга карата кызыксыну хисе;
- укучы ролен үзләштерү;
- нәтижәләргә анализ һәм үзконтроль;

Метапредмет нәтижәләре.

Регулятив УУГ:

- укытучы ярдәме белән солауларны куя белүгә өйрәнү;
- укытучы ярдәмендә килеш кушычаларын кабатлау;

Коммуникатив УУГ

- иптәшләренең сөйләмен тыңлый һәм аңлай белү;
- парларда эшли белү;

Танып – белү УУГ:

- укытучы биргән сорауларга дәрәс һәм аңлаешлы җавап бирә, тиешле мәгълүматны таба белү.

Җиһазлау: карточкалар, рәсемнәр, үзбәя таблицасы, дәреслек.

Дәрес планы.

I. Мотивлаштыру.

Дәресне оештыру.

Укучыларның игътибарын дәрескә юнәлтү, уңай халәт тудыру. Балаларда яхшы кәеф, эшлисе килү халәте тудыру.

II. Актуальләштерү өлеше. Дәреснең темасын ачыклау.

III. Уку мәсьәләсен чишү.

IV. Рефлексия.

V. Өй эше бирү.

VI. Йомгаклау. Билге кую.

Дәрес барышы.

I. Оештыру өлеше.

Укучыларның игътибарын дәрескә юнәлтү, уңай халәт тудыру.

Укытучы өчен максат: балаларда яхшы кәеф, эшлисе килү халәте тудыру.

Исәнләшү, хәерле көн теләү.

Укытучы:-Исәнмесез укучылар! Утырыгыз!

Хәлләр, кәефләр ничек? (*яхшы*). Әйдәгез бер-беребезгә елмаябыз.

- Бүген сыйныфта кем дежур? (*Бүген сыйныфта ... дежур*)

- Бүген сыйныфта кем юк? (*Бүген сыйныфта ...юк*) (*Барысы да бар*)

- Ярар, яхшы.

II. Актуальләштерү өлеше.

Укытучы: -Балалар, бүген көн нинди? Ел фасылы нинди?

- Яңгыр явамы?

- Кар явамы?

- Жил исәме?

- Яфраklar коеламы?

- Бүген салкынмы?

Укытучы: - Давайте вместе произнесем звук [ә]

- Какие слова мы знаем с этой буквой в словах?

- Ребята повторяйте за мной слова.

(*дәфтәр, мәктәп, шәһәр, сәлам, каләм, нәрсә, рәхмәт*)

- Давайте переведем эти слова.

Рәхмәт – спасибо - вежливое слово.

- А какие еще вежливые слова знаете на татарском языке? Ребята нужно быть вежливыми.

В каждом столбике одно слово лишнее. Назови его.

Китапта	Урманнан
Көндәлектә	Урамнан
Дәреслектә	Мәктәптән
Мәктәптә	Казаннан

Бер берсенә эшләрен тикшерәләр.

Укытучы:

- Ребята, как вы думаете какую тему мы сегодня будем проходить?

- Правильно, вопросы *Кайда? Кайдан?*
- выбираем нужное окончание для каждого вопросительного слова.

Кая? - га/ -гә, - ка/ - кә

Кайда? - да/ - дә, - та/ - тә

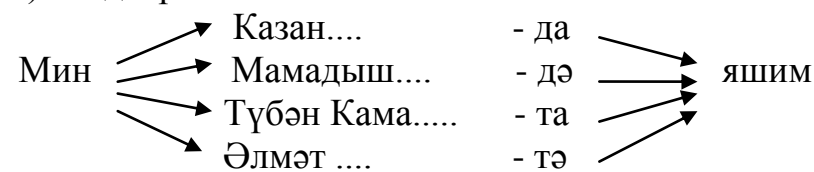
Кайдан? - дан/ - дән, - тан/ - тән, - нан/ - нән

Укытучы: - Ребята, если мы находимся где-то, то добавляем окончания - да/ - дә, - та/ тә. А если хотим сказать возвращаемся откуда-либо, то к словам добавляем окончания - дан/ - дән, - тан/ - тән, - нан/ - нән.

III. Уку мәсьәләсен чишү.

Укытучы: Укучылар, хәзер мин сезгә карточкалар таратам.

1) Подбери окончания



Укытучы: Хәзер карточкаларыгызны алып, үз-үзегезне бәяләп, билге куегыз. (Үзбәя)

2) Тактада сүзләр бирелән. Шул сүзләргә тиешле кушымчаларны өстәп язарга. (-дан/ -дән, -тан/ -тән, -нан/ -нән)

Авыл..., шәһәр..., парк..., мәктәп..., урман..., Зәй..., сумка..., пенал..., идән... (Үзбәя)

Ял минуты (күзләргә хәрәкәтләр ясау)

3) Спроси у друга:

- | | |
|-------------------|--------------------|
| а) есть ли в вазе | б) есть ли в сумке |
| - цветы | - пенал |
| - вода | - книга |
| - яблоки | - тетрадь |
| - конфеты | - карандаши |

(Үзбәя)

4) тәржемә итегез:

Я в Зеленодольске живу.

Я в Казане живу.

Я в Елабуге живу.

Я в Набережных Челнах живу.

Я в Чистополе живу.

(Үзбәя)

IV. Рефлексия.

Укытучы: - Ребята, о чем мы сегодня научились говорить по-татарски?

Научились: спрашивать и говорить о том, где мы находимся, откуда мы идем.

V. Өй эше бирү.

Укытучы: - Хәзер көндәлекләрне ачабыз. Өй эшен язабыз. 109 нчы бит, 3 нче күнегү. Самооценка учащихя.

VI. Йомгаклау. Билге кую.

**ТАТАРСТАН РЕСПУБЛИКАСЫ
ЗЕЛЕНОДОЛ МУНИЦИПАЛЬ РАЙОНЫНЫҢ
ОСИНОВО БИСТӘСЕНЕҢ «В.В. КАРПОВ
ИСЕМЕНДӘГЕ ЛИЦЕЙ» БЮДЖЕТ БЕЛЕМ
БИРУ УЧРЕЖДЕНИЕСЕ**



28 нче октябрь, 2016 нче ел

**Зеленодолмуниципаль районы гомуми белем бирү учреждениеләренә
татар теле һәм әдәбияты укытучылары өчен практик семинар
«Татар теле һәм әдәбияты укытучысының эш программасы –
белем бирү сыйфаты белән идарә итү инструменты»**

**Практический семинар для учителей татарского языка и литературы
общеобразовательных организаций Зеленодольского муниципального района
«Рабочая программа учителя татарского языка и литературы -
инструмент управления качеством образования»**



1 нче сыйныфта укучы татар балаларына - әдәби уку дәресе

*Мансурова Лилия Сәлимхан кызы,
Татарстан Республикасы Зеленодол муниципаль районы
Осиново бистәсе «В.В. Карпов исемендәге лицей» муниципаль бюджет
белем бирү учреждениесенең татар теле һәм әдәбияты укытучысы*

Дәреснең темасы: [у] авазы, У, у хәрефләре.

1. *Белем бирү максаты (предмет нәтижәсе):* [у] авазы, У, у хәрефләре белән таныштыру; сүз модельләре нигезендә [у] авазын дәрәс әйтергә, өйрәнелә торган авазның сүздәгә урынын билгеләү, баш, юл хәрефен танырга өйрәтү.

Үстерү максаты (метапредмет нәтижәсе): фонематик ишетү һәм авазны дәрәс әйтү.

2. *Тәрбияви максат (шәхескә юнәлдерелгән нәтижә):* укуга уңай мөнәсәбәт, тотрыклы танып-белү мотивы, уку хезмәте культурасы тәрбияләү.

Планлаштырылган нәтижәләр:

Шәхси УУГ:

- укуга карата кызыксыну хисе;
- укучы ролен үзләштерү;
- нәтижәләргә анализ һәм үзконтроль;

Метапредмет нәтижәләр.

Регулятив УУГ:

- укытучы ярдәме белән эшне планлаштырырга өйрәнү;
- укытучы ярдәмендә эшенең дәрәслеген тикшерү;

Коммуникатив УУГ

- иптәшләренең сөйләмен тыңлый һәм аңлай белү;
- парларда эшли белү;

Танып – белү УУГ:

- укытучы биргән сорауларга дәрәс һәм аңлаешлы җавап бирә, тиешле мәгълүматны таба белү.

Җиһазлау: дәрәслең, компьютер, проектор, дәрәс темасына ясалган презентация.

Дәрәс барышы

1. Дәрәсне оештыру (исәнләшү, укучыларның хәлләрен сорашу)

Уңай психологик халәт тудыру.

Укытучы:

- Исәнмесез, балалар!
- Хәерле көннәр сезгә!

Зиһен һәм тел ачкычлары

Телимен һәммәгезгә.

- Бер-беребезгә карап елмаегыз әле.
- Укучылар, кәефләрегез ничек?

-

«Бармаклар» уены. Ел фасылларын кабатлау.

Баш бармагым кыш була.

Кар- буаннары туза

Имән бармак яз килә,

Карлары эреп бетә.

Урта бармак жәй житә

Жиләк кызарып пешә.

Атсыз бармак көз икән,

Сары яфраklar сипкән.

Чәнти бармак ни икән?

Кыш, яз, жәй, көз үтеп киткән.

- Табигатьтә хәзер кайсы ел фасылы?

-

- Атнаһның кайсы көне?

-

II. Белемнәрне актуальләштерү.

«Үз уеным»

Укытучы: Тактада сез сөйләм, жөмлә, аваз, хәрәф табличкалары күрәсез. Үзегезгә ошаган темаларны парлап сайлап аласыз һәм шуңа туры килгән биремнәрне үтисез.

1 слайд («Куян кызы» әкиятеннән бер иллюстрация күрсәтелә)

Укытучы: Бу кайсы әкияттән алынган? («Куян кызы» әкиятеннән алынган)

Укучылар арасынан бер кыз Тиен сүзләрен әйтә:

- Кайгырма, туганкай, йомшак куянкай, кызыңның аягын бик тиз төзәтеп була. Моңың өчен доктор Айболитка барырга, анардан киңәш сорарга кирәк.

Укытучы: Бу сүзләр кемнең сүзләре? (*тиен сүзләре*)

2 слайд.

Кече кыз бик бәхетле яшәгән. Авыру анасын да бик хөрмәт иткән. Кешеләр дә аны бик яратканнар.

Укытучы: Текстта ничә жөмлә бар? (*өч жөмлә*)

Укытучы: Жөмлә икәннен кайдан белдең? (*Жөмләнең беренче сүзе баш хәрәфтән башлана, жөмлә ахырында нокта куела.*)

Укытучы: Авазларны без нишлибез? [а] [ы] [ә] [э] авазлары турында нәрсә әйтә аласың? (*[а] [ы] калын, [ә] [э] нечкә сузык аваз*)

Укытучы: Хәрәфләрне без нишлибез? Кеше исемнәре нинди хәрәфтән языла? И хәрәфенә башланган кеше исемнәре уйлап әйтергә.

(*Кеше исемнәре баш хәрәфтән языла: Илнар, Илфат, Ирек һ.б.*)

Физкультминутка

Без инде хәзер зурлар,

Күп эшли безнең куллар.

Без идән дә юабыз.

Без керләр дә уабыз,

Гөлләргә су сибәбез.

Без эле бераз ардык.

Ял итэргэ уйладык.

III. Уку мәсьэләсен кую.

Укытучы: Укучылар, хәзер мин сезгә сүзләр әйтәм. Игътибар белән тыңлагыз.

Бу сүзләр арасында кайсы сүз артык?

Ат, сарык, этәч, сыер, аю, бозау.

Укучылардан көтелгән җавап:

Аю сүзе артык.

Укытучы: Ни өчен аю сүзе артык?

Укучылардан көтелгән җавап:

Аю кыргый хайван, ул урманда яши.

3 слайд. Урман рәсеме.

Укытучы: Урман турында нәрсә әйтә аласыз?

Укучылардан көтелгән җаваплар:

Урманда күп агачлар үсә, анда куян, бүре һәм башка хайваннар яши.

Укытучы: Урман сүзен кабатлап әйттик эле. Сүз башында нинди аваз ишетелә?

Укучылардан көтелгән җавап:

[y] авазы

Экранда куян рәсеме.

Укытучы: Рәсемдә сез нәрсә күрәсез?

Укучылар: *Куян*

Укытучы: Куян сүзенең уртасында нинди аваз ишетелә?

Укучылар: *[y] авазы*

Укытучы: Димәк, без бүгенгә дәрестә нинди аваз һәм хәрәфләрне өйрәнербез инде?

Укучылардан көтелгән җаваплар:

[y] авазын, У,у хәрәфләрне өйрәнербез, алар белән сүзләр уйлап әйтербез, урынын билгеләрбез.

IV. Уку мәсьэләсен чишү.

Укытучы: Укучылар, барыбыз бергә [y] авазын әйттик эле. [y] – ничек әйтелә?

Укучылар: *Сузыла, җырлана.*

Укытучы: [y] авазы тагын ничек әйтелер? *Калынмы, нечкәме?*

Укучылар: *Калын сузык аваз.*

Укытучы: Схемада бу аваз нинди шартлы билге белән белдерелер?

Укучылар: *Буш түгәрәк белән белдерелә.*

Укытучы: [y] авазы нинди хәрәфләр белән белдерелә?

Укучылар: *Баш У һәм юл у хәрәфләре белән белдерелә.*

V. Беренчел ныгыту.

Укытучы: [y] авазыннан башланган сүзләр уйлап әйтегез эле.

(Укучылар чиратлап сүзләр әйтәләр, ә калганнар сүз башында [y] авазын ишетсәләр, кул чабалар, ишетмәсәләр, тыныч кына утыралар)

Укучылардан көтелгән җаваплар:

Умырзая, урман, урам, усак, урындык һ.б.

Укытучы: [y] авазы уртада булган сүзләр уйлап әйтегез эле.

Укучылардан көтелгән җаваплар:

Куян, туп, кул, сула һ.б.

VI. Икенчел ныгыту.

Укытучы: Әйдәгез әле, туп сүзенең аваз-хәреф схемасын ясап карыйк. Бу сүздә беренче аваз нинди аваз?

Укучылардан көтелгән җавап: [т]

Укытучы: Бу авазны беләбезме?

Укучылардан көтелгән җавап: Юк.

Укытучы: Икенче нинди аваз?

Укучылардан көтелгән җавап: [у] - калын сузык аваз.

Укытучы: Өченче нинди аваз ишетелә?

Укучылардан көтелгән җавап: [п]

Укытучы: Бу авазны беләбезме?

Укучылардан көтелгән җавап: Юк.

VII. Ныгыту.

Укытучы: Ә хәзер, укучылар, дәрәслектәгә рәсемнәрне карыйк әле. Нәрсәләр ясалган икән монда?

Укучылардан көтелгән җаваплар:

Ук, гармун, учак, кул.

Укытучы: Ә хәзер шушы сүзләрдә [у] авазының урынын билгелибез.

Укучылардан көтелгән җаваплар:

Ук сүзендә [у] авазы сүз башында.

Гармун сүзендә [у] авазы сүз уртасында.

Учак сүзендә [у] авазы сүз башында.

Кул сүзендә [у] авазы сүз уртасында.

VIII. Рефлексия.

- Әйдәгез, дәрәскә йомгак ясык. Без бүгенгә дәрәстә нәрсә турында сөйләштек?

- [у] авазы, У,у хәрефләре турында сөйләштек.

- [у] авазы турында нәрсә белдегез?

- [у] - калын сузык аваз

- Кем дә кем бүгенгә дәрәс материалын яхшы аңладым һәм аны башкаларга да аңлатып бирә алам дип уйлый, шулар яшел фишка күтәрәләр.

- Кем материалны аңладым, ләкин башкаларга аңлатып бирергә кыенсынам ди, алар сары фишка күтәрәләр.

- Кем әле минем аңламаган урыннарым һәм сорауларым калды дип саный, ул кызыл фишка күтәрә.

- Дәрәстә актив катнаштыгыз!

Дәрәс тәмам.

VI сыйныфта укучы рус балаларына - татар теле

*Захарова Альбина Алексей кызы,
Татарстан Республикасы Зеленодол муниципаль районы
Осиново бистәсе «В.В. Карпов исемендәге лицей» муниципаль бюджет
белем бирү учреждениесенең татар теле һәм әдәбияты укытучысы*

Дәреснең темасы: «Әхмәт нигә елады?» тексты. Образга бәя бирү.

Максат:

1. Белем бирү максаты (предмет нәтижәсе): Фигыль формаларын (хикәя, боерык, теләк, инфинитив) сөйләмдә куллана белүне камилләштерү.

Үстерү максаты (метапредмет нәтижәсе): Укучыларның сөйләм байлыгын арттыру, темага карата булган белемнәрен тулыландыру, танып белү активлыгын арттыру, бәйләнешле сөйләмнәрен киңәйтү, балаларда аралашу ихтыяжын тудыру өстендә эшне дәвам итү.

2. Тәрбияви максат (шәхескә юнәлдерелгән нәтижә): Укучыларга эти-әнигә, зурларга, бер - беренә игътибарлы булып, ярдәмләшеп эшләүнең нәтижәләрәк булуына төшендерү, хезмәт белән шөгыйльләнәргә өйрәтү.

Укытучының планлаштырылган нәтижәләре.

Шәхси УУГ:

- укуга карата кызыксыну хисе;
- укучы ролен үзләштерү;
- нәтижәләргә анализ һәм үзконтроль;

Метапредмет нәтижәләре.

Регулятив УУГ:

- укытучы ярдәме белән эшне планлаштырырга өйрәнү;
- укытучы ярдәмендә эшнең дәрәслеген тикшерү;

Коммуникатив УУГ

- иптәшләренең сөйләмен тыңлый һәм аңлай белү;
- парларда эшли белү;

Танып – белү УУГ:

- укытучы биргән сорауларга дәрәс һәм аңлаешлы җавап бирә, тиешле мәгълүматны таба белү.

Җиһазлау: дәрәслек, компьютер, проектор, дәрәс темасына ясалган презентация, сүзлекләр

Дәрәс барышы

I. Мотивлаштыру.

1. Дәрәсне оештыру (исәнләшү, укучыларның хәлләрен сорашу)

Унай психологик халәт тудыру.

Укытучы: - Исәнмесез!

- Хәерле көн!

- Кәефләрегез ничек?

- Бүген кем дежур?

- Бүгөн ничәсе?
- Атнаның нинди көне?
- Дәрестә кем юк?
- Укучылар, дәресебезне башлыйбыз, мин сезгә бүгөнгә дәрестә уңышлар телим!

1 слайд

- Укучылар, без бүгөнгә дәрестә «Әхмәт нигә елады» дигән текст белән танышырбыз, сорауларга җавап бирербез.

Фонетик күнегү.

2 слайд

Әлбәттә [әлбәттә], кер юа [кер йуа], пешерә [пешерә], ерактагы [йыракътагы], булыша [булыша], авырды [авырды].

III Терәк белемнәрне актуальләштерү этабы:

3 слайд

2. Ситуатив күнегүләр.

Как скажешь о том, что:

- дома очень много работы;
- ты помогаешь маме;
- ты умеешь варить суп;

Как попросите сестрёнку:

- подмести пол;
- быстрее одеться;

Спроси у друга:

- помогает ли родителям;
- убирает ли он постель;

Сообщите о том, что:

- ты не идёшь в магазин
- Булат не идёт в школу
- Айсылу не моет посуду

3. Дәреслек белән эшләү.

Укучылар, 2 нче күнегүне дәфтәрләргә язабыз.

Яши – яшәсә – яшәмәсә

Эшли – эшләсә – эшләмәсә

Юа – юса – юмаса

Пешерә – пешерсә – пешермәсә

Жыештыра – жыештырса – жыештырмаса

Әлегә сүзләр белән жөмлөләр төзик һәм дәфтәрләргә язып куйыйк.

Салкын чишмә суын эчсәм – если попью холодной родниковой воды

Сизмәс дип уйлады – думал, что не почувствует

Терелермен кебек – может, выздоровлю

Үзем авырымдыр – наверное, сама болею

4 слайд

«Әхмәт нигә елады?» хикәясе белән танышу.

1) Хикәяне укытучы укып чыга.

- 2) Чылбырлап укучылар укый.
- 3) Тәржемәсен сөйләп карыйлар.
- 4) Яңа сүزلәр белән эш.

4. Уку мәсьәләсен кую.

Укытучы: Ә хәзер айдәгез әсәргә анализ ясап карыйк. Уйлап карагыз әле, әсәр күнелсез тәмамланды, безгә дә күнелсез булды, Әхмәт елады, кызарды, ә барыбызга да күнелле булсын өчен без нишләрбез икән? (Уку мәсьәләсен кую). Ә аның өчен әсәргә анализлап карыйк әле. Укучылар, әйтегез әле, бу әсәргә төп геройлары кемнәр?

Укучылар: Әхмәт һәм аның әнисе.

Укытучы: Әйе, ә хәзер әлеге образларга бәя биреп карыйк әле, алар нинди икән?

Укучылар:

ӘНИСЕ – яхшы, эшчән, тырыш, матур һ.б.

Укытучы: Әнисенә тискәре яклары бармы?

Укучылар: Әниләр һәрвакыт яхшы булалар.

Укытучы: «Әниләргә мэхәббәт» темасына төркемнәрдә ижади эш эшләр алып әле (Рәсем ясылар, бәлки шигырь сөйләләр)

Укытучы: Ә Әхмәт нинди соң балалар?

Укучылар:

ӘХМӘТ – ялкау, ялганчы, тәртипсез, озак уйный, уйнарга ярата, шук, хәйләкәр.

Укытучы: Әйтегез әле, Әхмәт үзенең ялгышын аңладымы?

Әхмәтнең яхшы яклары бармы?

Ә хәзер айдәгез, яхшы һәм начар якларын билгеләп чыгыйк.

(Мәсәлән, сезне кемдер берәр жиргә чакырса, сез , юк, минем әнием авырта , миңа өйгә кайтырга кирәк, дип ул кешедән котыласыз. Бу урында сезнең хәйләкәрлек сезгә ярдәмгә килә)

Укытучы: Әхмәтнең уңай яклары бар микән?

Укучылар: Ул сәламәт, чөнки көне буе саф һавада йөри, ялгышын танып, әнисен ярата һ.б.

II. Уку мәсьәләсен чишү.

Укытучы: Укучылар, ә без нинди соң? Әниләрне, өлкән кешеләрне ялганламыйбызмы, аларга булышабызмы?- Ә сез әнигезгә булышасызмы соң, ниләр эшлисез? (Жаваплар)

Укытучы: Сезнең жавапларны тыңладык. Ә хәзер Әхмәткә киңәшләр биреп карыйк әле?

Укытучы: Әхмәтнең начар якларын күп таптык, үзегезгә ошаган Әхмәт образын сөйләп карагыз әле. Бөтен яктан да килгән кешеләр булмый, һәр кешедә дә житешмәгән яклары була, тик алар үз өстендә эшләргә, житешсез якларын төзәтергә тиеш. Айдәгез, Әхмәтне дә төзәтеп карыйк, сез аны ничек итеп үзгәртә аласыз?

(Укучыларның жаваплары тыңланыла)

III. Рефлексия

Укучылар без бүгенге дәрестә нәрсә турында сөйләштек?

(Укучылар жавабы)

Димәк, нинди сорауга жавап таптык?

Барыбыз да эти – эниләрне яратабыз, өлкәннәрне хөрмәт итәбез.

Үзбәя .Үзләрәнә нинди билге куясылары килә, шул рәсемне ясыйлар.

Өй эше.

1. «Әнием кояшым» дигән темага ижади эш эшләп килегез (рәсем, шигыр, яисә инша язарга)
2. Текстны сәнгатьле укырга өйрән.
3. Эниләр турында мәкальләр язып килергә.

VI сыйныфта укучы рус балаларына - татар теле

Алкина Наилә Мәхмүт кызы,

Татарстан Республикасы Зеленодол муниципаль районы

Осиново бистәсе «В.В. Карпов исемендәге лицей» муниципаль бюджет белем бирү учреждениесенең татар теле һәм әдәбияты укытучысы

Дәресең темасы: Өйдәге эшләр.

Максат:

1. Белем бирү максаты: Өйрәнелгән лексик-грамматик сөйләмдә куллана белүне камилләштерү.
2. Үстерү максаты: Укучыларның сөйләм байлыгын арттыру, фикерләү сәләтен үстерү.
3. Тәрбияви максат: Эшчән, ярдәмчел булырга, эти-эниләргә, өлкәннәргә, хайваннарга игътибар күрсәтергә, булышырга теләк уяту.

Укытуның планлаштырылган нәтижеләре.

Предмет: Өйдәге эшләр турында сөйләргә өйрәтү

Метапредмет:

Регулятив УУГ:

- Укытучы ярдәме белән эшне планлаштырырга өйрәнү;
- укытучы ярдәмендә эшнең дәрәслеген тикшерү.

Коммуникатив УУГ:

- башкаларның сөйләмен тыңлый һәм аңлай белү;
- парларда эшли белү.

Танып-белү УУГ:

- укытучының сорауларына жавап бирү, тиешле мәгълүматны таба белү.

Шәхси: укучыларда төгәллек, жаваплылык кебек уңай сыйфатлар тәрбияләү.

Дәрес тибы: ЛГКК

Җиһазлау: дәрәслек, компьютер, проектор, дәрестемасына ясалган презентация, сүзлекләр, интерактив такта, биремле карточкалар.

Дәрес барышы:

1. Мотивлаштыру

1. Оештыру моменты.

Укытучы: - Исәнмесез, укучылар?

Укучы: -

Укытучы: - Хәлләрегез ничек?

Укучы: -

Укытучы: - Рәхмәт, минем дә хәлләрем бик яхшы. Дәресебезне башлыйбыз.

II. Актуальләштерү.

1. Кереш әңгәмә.

Укытучы:

- Хәзер нинди ел фасылы?

- Бүген ничәнче число?

- Атнаң нинди көне?

- Бүген һава торышы нинди?

- Дәрестә барыбыз да бармы?

2. Аудирование.

1) Прослушайте и укажите словосочетание, лишнее в логическом ряду.

Юына, урын жыя, кер юа, **идән себерде**, идән юа.

2) Прослушайте и скажите, как изменились бы эти глаголы, если бы эти действия делал 1-ое лицо.

Карый, эшли, себерә, юа, жыя, түгә, сибә.

(карыйм, эшлим, себерәм, юам, жыям, түгәм, сибәм)

Балалар, бу сүзләр нәрсә турында? – өйдәге эшләр турында.

О чөм эти слова? – о домашних делах.

III. Уку мәсьәләсен кую.

Укытучы: - Экранга карыйк. Бу сүзләрнең бер-берсе белән уртак яклары бармы? Нинди?

Булыша – помогает

Булышчы – помощник

Булыш – помощи

Булышу – помощь

Укытучы: - Алар ничек тәржемә ителә? Алар белән жөмлөләр төзегез!

Укучы: - ...

Укытучы: - Димәк, без бүген нәрсә турында сөйләшербез?

Укучы: - ...

Укытучы: - Әйе, укучылар, без бүгенге дәрестә хезмәт, булышу турында сөйләшербез.

IV. Уку мәсьәләсен чишү. Белем һәм күнекмәләрне ныгыту.

Укытучы: - Укучылар, сез үзегез «булышчы» сүзен ничек аңлайсыз? Кем булышчы була ала? Балалар дамы? Ә алар кемгә булышчы була алалар? Ә без аларга ничек булыша алабыз соң? Сез эти-эниегезгә ничек булышасыз? (Балалар үз җавапларын әйтәләр))

Укытучы: - Сез аларга булышкач, алар сезне мактыйлармы? Сезгә нәрсә әйтәләр? Сез шатланасызмы?

- Ә хәзер тактага карагыз. Бу рәсемнәрдә малай нишли?

Малай чүп чыгара.

Малай савыт-саба юа.

Малай урын жыя.

Малай тузан сөртә.

Малай өстәл жыештыра.

Малай идән себерә.

Малай машина юа.

Укытучы: - Укучылар, без жөмлөләрне ничәнче затта кулландык? Хәзер бу сүзләрне 1 нче затка куегыз. Жөмлөләр үзгәрерме?

- Без тагын өйдә ниләр эшли алабыз?

- Тагын кемнәргә, нәрсәләргә без булыша алабыз?

Укучы: - Кошларга, хайваннарга.

Укытучы: - Ничек?

Укучы: - Кошларга жимлекләр ясыйбыз, йорт хайваннарыбызны карыйбыз, ашатабыз.

V. Физминутминутка

- Без инде хәзер зурлар.

- Күп эшли безнең куллар.

- Без идән дә юабыз.

- Һәм керләр дә уабыз.

- Эре-эре заводлар

- Тиздән үсеп житәрбез.

- Шунда эшкә китәрбез.

VI. Яңа теманы камилләштерү

1) Әйдәгез, бер уен уйнап алыык. Сүзләр адашканнар, дәрәс итеп жөмлөләрне төзәргә кирәк.

Мин тәлинка булышалар.

Син тузан пешерә.

Ул аш сөртәсең.

Без савыт - саба чыгарасыз.

Сез чүпне юабыз.

Алар әнигә юам.

- Бу жөмлөләр дәрәс язылганмы?

- Юк, әйдәгез, аларны дәрәслик .

2) Диалог төзү.

Укытучы: - Хәзер, укучылар, өйрәнгән сүзләрне кулланып диалогларны тулыландырыык. - А теперь используя все фразы которые мы изучили на уроке предлагаю дополнить диалог

- ...?

- Әйе, мин идән юам.

- Ә чүп чыгарасыңмы?
-
- ...?
- Мин ашарга әзерләмим.
- Әкемашарга әзерли?
-
- Оля,син өйдә нишлисең?
-
- Ә савыт-саба юасыңмы?
- ...

3) Әйдәгез, дуствыгыздан сорагыз әле.

Как скажешь о том, что:

- сам моешь посуду;
- сам убираешь постель;
- сам помогаешь родителям .
- Дәвам итәбез, дуствыгыздан сорагыз әле, ә ул сезгә жавап бирсен.

Спросите у товарища:

- помогает ли он маме;
- поливает ли он цветы;
- вытирает ли он пыль?

Подтвердите, что:

- варите суп;
- моете посуду;
- гладите рубашку.

4) Уен.

Сезнең һәрберегезнең өстәлендә карточкалар, анда төрле хәрәфләр бирелгән, ул **хәрәфләр буталган**, алардан булышу темасына караган **сүзләр** төзергә кирәк.

5) Тест (дөрәс тәржемәне сайлап ал)

1. Сам(сама)	2. Заправляю постель	3. Могу умываться
Р) мин	А) урын жыйган	С) ул юынган
П) сез	О) урын жыям	Т) сөйләшә ала
Н) без	У) хаталарны төзәтте	Л) юына алам
М) үзем	И) ул урын жыйды	К) юындык
4. Ты помогай	5. Может бегать	6. Много помогает
О) син булыш	Г) йөгәрә	Е) Күп булыша
Ө) булышты	Б) чаба	Ы) Күп булыша ала
Ә) булышмый	Д) чаба ала	Э) Күп ярдәм итә ала
У) ул булыша	3) йөгәрде	Ш) Күп ярдәм итте
7. Встаёшь рано		
Ф) иртә тормый		

Ц) иртә торасың
Х) начар уйный
Щ) иртә торган

- Нинди сүз яшеренгән икән анда?

VI. Йомгаклау.

1. Нәтижә ясау.

Укытучы: Сез - эти-эниегезнең, безнең булышчыларыбыз. Әйдәгез, дәресебезгә йомгак ясык. Укучылар, без бүгенгә дәрестә нәрсә турында сөйләштек?

Көтелгән җаваплалар:

- *Булышчы булырга, ярдәмчел булырга.*

Без кемнәргә булышабыз? Ничек булышабыз? Без аларга ничек булышабыз?

Көтелгән җаваплалар:

- *Без идән юабыз.*

- *Без савыт-саба юабыз.*

- *Без гөлләргә су сибәбез.*

Укытучы: Безнең әйләнә-тирәбездә кешеләр, кошлар, хайваннар бик күп. Аларга без булышырга тиеш. Без - булышчылар бит, әйдәгез бер - беребезгә булышык.

2. Өйгә эш бирү.

1. Тема буенча рәсем ясарга һәм сөйләргә.

2. Мәкаль, табышмаклар табып килергә.

3. Рефлексия.

- Сезнең алдыгызда карточкалар бар, Хәзер һәрберегез үзегезгә бәя бирегез әле. Сез бүгенгә дәрестә ничек эшләдегез? Ничек катнаштыгыз? Үзегезгә нинди билге куяр идегез?

Бүген барыгыз да дәрестә бик яхшы катнашты. Дәресебез бетте! Сау булыгыз!

II сыйныфта укучы рус балаларына - татар теле

Шаймуллина Гөлнара Миннехан кызы,

Татарстан Республикасы Зеленодол муниципаль районы

Осиново бистәсе «В.В. Карпов исемендәге лицей» муниципаль бюджет

белем бирү учреждениесең татар теле һәм әдәбияты укытучысы

Дәресең темасы: «Билгеле үткән заман хикәя фигыль кушымчаларының ялгану тәртибе»

Максат:

1. *Белем бирү максаты (предмет нәтижәсе):* билгеле үткән заман хикәя фигыльнең ясалышы турында алган белемнәрне камилләштерү, билгеле үткән заман хикәя фигыльне сөйләмгә кертеп жибәрү.

2. *Үстерү максаты (метапредмет нәтижәсе):* Укучыларның сөйләм байлыгын арттыру, фикерләү мөләтен үстерү. Үзара аралаша белү мөмкинлекләрен үстерү. Үз хезмәтенә бәяли белергә өйрәтү.

3. *Тәрбияви максат (шәхескә юнәлдерелгән нәтижә):* Бер-береңә матур итеп эндәшә, матур сөйләшә белү күнекмәләрен үстерү, татар теленең байлыгын аңлау, сөйләмне камилләштерергә омтылу.

Укытучының планлаштырылган нәтижәләре.

Шәхси УУГ:

- укуга карата кызыксыну хисе;
- укучы ролен үзләштерү;
- нәтижәләргә анализ һәм үзконтроль;

Метапредмет нәтижәләре.

Регулятив УУГ:

- укытучы ярдәме белән эшне планлаштырырга өйрәнү;
- укытучы ярдәмендә эшнең дәрәслеген тикшерү;

Коммуникатив УУГ:

- иптәшләренең сөйләмен тыңлый һәм аңлай белү;
- парларда эшли белү;
- үз фикерләрен тулы һәм төгәл итеп жикерә белү

Танып – белү УУГ:

- укытучы биргән сорауларга дәрәс һәм аңлаешлы җавап бирә, тиешле мәгълүматны таба белү.
- аңлап уку осталыгын формалаштыру, логик фикерләү осталыгын үстерү.

Җиһазлау: дәрәслек, компьютер, интерактив такта, презентация, биремле карточкалар (таратма материал).

Дәрәс барышы:

1. Мотивлаштыру

1) Балаларда яхшы кәеф, эшлисе килү халәте тудыру.

- Исәнмесез укучылар!
- Кызлар утырыгыз! Малайлар утырыгыз!
- Сөз татар теле дәрәсенә эзерме?

Бер – беребезгә елмаеп татар теле дәрәсен башлап жибәрик әле.

2) Фонетик күнегүләре

*Сорау-җавап әңгәмә кору

- Хәлләр ничек.....?
- Хәерле көн.....?
- Сәлам.....?
- Исәнме.....?
- Хәзер нинди ел фасылы?
- Хәзер көзнең кайсы ае?
- Бүген көн нинди?
- Урамда җил исәме?
- Урамда кар явамы?

- Урамда кояш кыздырамы?
- Урамда көн эссеме?

II. Белемнәрне актуальләштерү.

Белем дәрәжәсен, укучыларга авыр булган моментларны ачыклау.

Өй эшен тикшерү.

- 1) Ятлаган сүзләрне сорау.
- 2) Алар белән жөмлөләр төзү

III. Уку мәсьәләсен кую

Слайд 1

А) -Укучылар тактага карагыз, сүзләрне укыйбыз, күчереп язабыз.

- Дәфтәрләрне алыштырдык һәм бер-берегезнең хаталарын яшел паста белән тикшерегез.

- Кемнең хатасы юк басыгыз

Б) Нинди артык сүз бар.

- Ни өчен артык?

- Сорау куегыз әле. (нишләде)

- Димәк, без буген дәрестә нәрсә турында сөйләшәбез?

- Аның кушымчалары дәрәс ялгану тәртибе турында сөйләшәбез.

2) 1нче һәм 2нче баганалардагы жөмлөләрне укыгыз.

Слайд 2

Алар нәрсә белән аерылалар?

Ренат укый. Ренат укыды.

Рәсим әйтә. Рәсим әйтте.

Алсу сикерә. Алсу сикерде.

Алия баса. Алия басты.

Как эти изменения повлияли на смысл предложений?

(жөмлөләрне русчага тәржемә итәргә тәкъдим ителә)

Слайд 3

Закончите предложение.

- Если действие происходит сейчас, то... (настоящее время глагола)

- Татарча ничек була

- Если действие произошло, то это... (прошедшее время глагола)

Татарча ничек була

- Какие аффиксы помогают сказать об известных действиях, которые уже произошло?

- По какому признаку присоединяются аффиксы к основе глагола?

Именно на эти вопросы мы должны ответить в течении урока, и научиться использовать полученные знания в практике.

IV. Уку мәсьәләсен чишү юллары. Яңа теманы өйрәнү.

Проблеманы чишү юнәлешен күрсәтү.

Слайд 4

1. Посмотрите на таблицу. Что можно сказать по данной таблице? Какое правило можно составить по таблице?

бар	барды
ал	алды
яз	язды

булыш	булышты
ярат	яратты
бас	басты

кил	килде
сикер	сикерде
йөз	йөздө

эч	эчте
кит	китте
сөрт	сөртте

Ял минуты

Туп белән уйнау.

Мин фигыль әйтәм. Сөз фигыльгә үткән заман кушымчасы өстисез, түгәрәк буенча уен дәвам итә.

3) Уен

1) Укучылар карагыз әле, бу сүзләр өйләрен югалтканнар. Әйдәгез, булышыйк әле аларга үз өйләрен табарга (*экранда өйләр эчендә кушымчалар, балалар сүзләренә дәрәс куярга тиеш*)

4) Эш дәфтәрләрендә мөстәкыйль эшләү.

1) Прочитать и обвести красным карандашом слова с твердым произношением, зеленым – слова с мягким произношением.

2) Дописать окончания данных слов.

5) Телдән эшләү

Слайд 5

1) Угадай что делал Гали?



Укучылардан көтелгән җаваплар:

Гали аш ашады.

Гали туп белән уйнады.

Гали китап укыды.

Гали алма ашады.

Гали чәй эчте.

Гали дәфтәрдә язды.

Гали машина белән уйнады.

2) Сүзнең кушымчасы ничек үзгәрә, әгәр ул эшләренә сөз башкарсагыз? (Как изменились бы слова, если бы эти действия выполнял ты?)

Укучылардан көтелгән җаваплар:

Мин аш ашадым.

Мин туп белән уйнадым.

Мин китап укыдым.

Мин алма ашадым.

Мин чэй эчтем.

Мин дәфтәрдә яздым.

Мин машина белән уйнадым.

б) Карточкалар белән эш (Парларда эшләү)

Һәр парга карточка бирелә, карточкада 2 жөмлө.

- жөмлөнә укы

- тәржемә ит.

- нишләде соравына жавап булган сүзләргә сызарга.

V. Рефлексия.

1) -Дәрестә нәрсә өйрәндек?

- Нәрсә исегездә калды?

- Кайсы бирем күбрәк ошады?

- Кайсы биремнәрне эшләргә авыр булды?

(Максат һәм нәтижәләрдән чыгып, үз-үзләрен бәялиләр, нәрсә ошады, ошамады; аңлады, аңламады)

2) Өй эше.

1) Үткән заман фигыльне русчага тәржемә итегез.

Бирде, укыды, яратты, язды, эчте, сикерде.

2) Бирелгән сүзтәзмәләрдән үткән замандагы фигыльләрнең, кушымчаларын билгеләргә:

Мин яздым, син эчтең, ул барды, мин уйнадым, син бирдең, ул эшләде.


3) Бирелгән сүзләр белән жөмлөләр төзергә.

Эчте, чэй, ул. Бардың, мәктәпкә, син. Дәфтәргә, мин, яздым.

3) Үзбәя.

- Ә хәзер без сезнең белән билгеләр иленә сәяхәتكә китәбез. Тактада паровозиклар "5"ле, "4"ле, "3"ле билгеләре белән.

Сез үзегезне ничек, бәялисез, шул паровозга тоташтырасыз вагонны.



Укучыларда вагоннар, алар тактага чыгып вагоннарны тоташтыралар.



4) Укучыларның эшчәнлеген бәяләү.

Билгеләр кую. Сабуллашу.

**ТАТАРСТАН РЕСПУБЛИКАСЫ ЗЕЛЕНОДОЛ
МУНИЦИПАЛЬ РАЙОНЫНЫҢ ОСИНОВО
БИСТӘСЕНЕҢ «В.В. КАРПОВ ИСЕМЕНДӘГЕ
ЛИЦЕЙ» МУНИЦИПАЛЬ БЮДЖЕТ БЕЛЕМ
БИРҮ УЧРЕЖДЕНИЕСЕ**



17 нче ноябрь, 2016 нчы ел

**Татарстан Республикасы гомуми белем бирү оешмаларының
туган тел укытучыларының белемен күтәрү курслары стажировкасы
«Аттестация үтүче укытучының ижади отчеты – укытучының
профессиональ компитентлыгын үстерүнең һәм ижади үсешенең
бер формасы»**

**Стажировка учителей родных языков общеобразовательных организаций
Республики Татарстан - слушателей курсов повышения квалификации
«Творческий отчет учителя в рамках аттестации
как одна из форм повышения профессиональной компетентности и
стимулирования творческого роста»**



VI сыйныфта укучы рус балаларына - татар теле

*Алкина Наилә Мәхмүт кызы,
Татарстан Республикасы Зеленодол муниципаль районы «В.В. Карпов
исемендәге лицей» муниципаль бюджет белем бирү учреждениесенең
I квалификация категорияле татар теле һәм әдәбияты укытучысы*

Тема: Әхмәт нигә елый?

Максат:

Укытучы өчен:

1. Белем бирү максаты (дәреснең предмет нәтижәсе):

- «Әхмәт» текстындагы яңа сүзләрне дәрес әйтергә, сөйләмдә кулланырга өйрәтү;

- текстны дәрес һәм сәнгатьле уку күнекмәләрен камилләштерү;

- шарт фигуралык зат-сан белән төрләнешен кабатлау.

2. Үстерү максаты (дәреснең метапредмет нәтижәсе):

- төп мәгълүматны аеру, укылган яки тыңланган мәгълүматның эчтәлегенә бәя бирү бәлу;

- тиешле мәгълүматны табу өчен белем, сүзлектән куллану.

3. Тәрбияви максат (дәреснең шәхси нәтижәсе):

- хезмәткә карата уңай мөнәсәбәт тудыруга йогынты ясау.

Укучыларга житкерелә торган дәреснең белем бирү максаты (дәреснең предмет нәтижәсе):

- «Әхмәт» текстындагы яңа сүзләрне дәрес әйтергә, сөйләмдә кулланырга өйрәнү;

- текстны дәрес һәм сәнгатьле уку күнекмәләрен камилләштерү;

- шарт фигуралык зат-сан белән төрләнешен кабатлау.

Дәрес тибы: ЛГКФ

Жиһазлау: дәреслек (44-45 нче битләр), методик ярдәмлек, уку-язу әсбаплары, рәсемнәр, дәрескә әзерләнган презентацион материаллар.

Дәрес барышы:

I. Оештыру өлеше.

1. Кереш әңгәмә.

- Исәнмесез, укучылар?

- Хәлләрегез ничек?

- Рәхмәт, минем дә хәлләрем бик яхшы. Дәресезне башлыйбыз.

- Хәзер нинди ел фасылы?

- Бүген ничәнче число?

- Атнаның нинди көне?

- Бүген һава торышы нинди?

- Дәрестә барыбыз да бармы?

2. Өй эшен тикшерү.

1) Телдән тикшерү: – Сез өйдә нәрсәләр эшлисез? Үзара сөйләшегез.

2) 2 укучы тактада ЭШЛӨ фигылен шарт фигыльнең барлык һәм юклык формасында зат-сан белән төрлөндерә.

Бергә тикшерү һәм бәяләү эше үткөрелә.

3. Актуальләштерү.

1) Аудирование

- Текстны укый башлаганчы татар теленә генә хас булган авазларны кабатлап китик (хор белән) : ә, ө, ү, һ, ж, ң.

- Прослушайте и укажите слова со звуком [ә]: Әхмәт, пешерә, жыештыра, әлбәттә, беркөнне, чишмә, урамдагы, үзем, елый, тәмле.

- Прослушайте и поставьте слова и словосочетания в условное наклонение:

Бара – барса, яши, эшли, юа, пешерә, жыештыра, алып кайта, ярата, булыша, авырый.

2) Фигыль+беләм төзелмәсен кабатлау

- Ә хәзер рус телендә үткән материалны искә төшерик әле.

Нишли?

(что делает?)

Эшли - ...

Кер юа -...

Аш пешерә - ...

Өй жыештыра-...

Су алып кайта- ...

Булыша- ...

Елый - ...

Нишли алам?

(что умею делать?)

Эшли беләм- ...

Кер юа беләм -...

Аш пешерә беләм- ...

Өй жыештыра беләм-...

Су алып кайта беләм- ...

Булыша беләм- ...

Елый беләм - ...

II. Яңа теманы камилләштерү

1. Мәкаль.

- Укучылар, әйтегез әле, бу мәкальне сез ничек аңлайсыз?

Яңгырдан соң кояш бар,

Алдаудан соң оят бар.

- Димәк, без бүген нәрсә турында сөйләшербез укучылар? (алдау турында)

- Бүген без сезнең белән дәрестә “Әхмәт” хикәясен өйрәнә башлыйбыз.

Балалар, максатыбыз, “Әхмәт” әсәрен укып, сөйләшеп, яңа сүзләр белән танышып, күнегүләр эшләп, дәрес укырга өйрәнербез.

2. Сүзлек эше

Салкын чишмә суы эчсәм [салкын чишмә суы эчсәм] – если попить холодной родниковой воды

Сизмәс дип уйлады [сизмәс дип уйлады] – думал, что не почувствует

Терелермен кебек [тэрэлэрмэн кэбэк] – может, выздоровлю

Үзем авырыймдыр [үзэм авырыймдыр] – наверное, сама болею

Әлбәттә [әлбәттә] - конечно

Кызганычка каршы [кызгъанычкъя къяршы] – к сожалению

Ерактагы чишмәдән [йыракътагъы чишмәдән] – с дальнего родника

-Тактада сүзлөр язылган, укытучы укый, хор белән кабатлау, сүзлек дөфтөрлөрөнә язу.

- Дөрөс тәржемәне табыгыз.

3. Текстны уку.Чылбырлап уку.

4. Физминутка.

«*Матур утыр, ят, йокла, уян, юын, аша, бас, сикер, чүгәлә, бас, урында йөгөр, тукта, тәрәзәгә кара, ишеккә кара, укытучыгы кара, матур утыр*» укучылар сүзләрне кулланып укытучы артыннар хәрәкәтләр ясыйлар.

5. Ныгыту, ягъни текстның эчтәлеген аңлау, сөйләм үрнәкләрен аралашуда куллану.

1. Әсәрнең эчтәлегенә буенча фикер алышу.

- Хикәя сезгә ошадымы?

1. Әхмәт кем белән яши?

2. Алар кайда яшиләр?

3. Әнисе өйдә нинди эшләр эшли?

4. Әхмәт аңа булышамы?

5. Беркөнне кем авырды?

6. Әнисе аңа нәрсә диде?

7. Әхмәт суны кайдан алды?

8. Синенчә,Әхмәт нинди малай?

2. Әйдәгез, Әхмәткә характеристика бирик, укучылар.

-Менә,безнең Әхмәт. Шушы сыйфатлар арасыннан аңа кайсы сыйфатлар туры килә икән?

(Эшчән, тырыш, ялкау, әдәпле, эш яратмый, уйнарга ярата, тәрбиясез, тыйнак, алдакчы, ихтирамлы,әнисенә булыша)

3. Рәсемнәргә карагыз. Рәсемнәрне текст эчтәлегенә буенча урнаштырыгыз.

8 рәсем бирелгән:

- Әхмәт әнисе белән яши.

- Әхмәтнең әнисе күп эшли.

- Әхмәтнең әнисе ерактагы чишмәдән су алып кайта.

- Әхмәт көне буге урамда уйный.

- Беркөнне Әхмәтнең әнисе авырды

- Ул: “Улым,чишмәдән су алып кайт эле”,- диде.

- Әхмәт суны урамдагы коедан алып кайтты.

- Әнисе суны эчте дә: «Рәхмәт , улым. Ләкин бүген су нигәдер тәмле түгел»,-диде. Әхмәт елап жибәрде.

- Әйтегез эле,укучылар,ни өчен Әхмәт елады?

- Ул әнисен яратамы?ничек уйлыйсыз

- Болай булгач, Әхмәт тәрбияле малайга әйләнә алыр микән?

4. Ситуатив күнегүләр

- Әйдәгез,Әхмәткә киңәшләр бирик эле

1. Әхмәт нужно помогать маме;

2. Әхмәт нельзя врать .

3. Әхмәт нужно быть воспитанным мальчиком.

4. Өхмэт много не играй

- Бу киңәшләрне тотса, Өхмэт әйбәт малайга әйләнерме? Ул вакытта ул нинди малай булыр икән, тактагы эшне эшләп бетерик.

5. Дәфтәрләрдә эш.

а) Жөмлөләрне язып бетер.

Өхмэт әнисенә булышса,.....

Өхмэт алдашса,...

..., Өхмэт чишмәдән су алып кайта.

..., әнисе рәхмәт әйтә.

б) Карточкалар белән эш

- Укучылар, сезнең алыдыгызда карточкалар ята, төшөп калган кушымчаларны өстәп фиғыльне хәзерге заманда төрләндерегез (перед вами лежат карточки, в предложения нужно добавить пропущенные окончания)

Мин елга... су алып кайт...

Син кое... су алып кайт...

Ул күл.. су алып кайт...

Без колонка... су алып кайт...

Сез чишмә... су алып кайт...

Алар чишмә... су алып кайт...

- Эшләп бетергәч, карточкаларны алмашабыз, һәм бер-беребезне тикшерәбез һәм билге куябыз.

III. Йомгаклау

1. Нәтижә ясау

- Әйдәгез, дәресөбезгә йомгак ясыяк инде. Укучылар, без бүгенге дәрестә нәрсә турында сөйләштек?

- Өти –әниләргә, олыларга булышу турында, алдашырга ярамау турында сөйләштек. Әйдәгез, дәрес башында укыган мәкальне искә төшерик. Бу мәкаль безнең әсәргә туры киләме? Алдашу – начар гадәтме? Әниләргә булышырга кирәкме?

- Әниләргә булышырга кирәк

- Алдашырга ярамый.

- оят булмасын өчен алдашырга кирәкми

2. Өйгә эш бирү

Көндәлекләребезне ачабыз, өйгә эшне язып куегыз.

* 1. Тема буенча рәсем ясарга һәм сөйләргә

* 2. Мәкаль, табырмаклар табып килергә

3. Рефлексия.

- Сезнең алдыгызда карточкалар бар,. Хәзер һәрберегез үзегезгә бәя бирегез әле. Сез бүгенге дәрестә ничек эшләдегез? Ничек катнаштыгыз? Үзегезгә ничәле куяр идегез?

VI сыйныфта укучы рус балаларына - әдәбият теле

*Сафина Резида Габдельхак кызы,
Татарстан Республикасы Зеленодол муниципаль районы «В.В. Карпов
исемендәге лицей» муниципаль бюджет белем бирү учреждениесенең
югары квалификация категорияле татар теле һәм әдәбияты укытучысы*

Тема: Ә.Еникинең «Матурлык» әсәренә анализ.

Максат:

1. Әсәргә тулы анализ бирү бирү нигезендә автор фикеренең асылын ачыклау.
2. Төп фикерне һәм сәбәп-нәтижә бәйләнешләрен таба белү күнекмәләрен, фикерләү сәләтләрен үстерү.
3. Әхлак сыйфатлары тәрбияләү, тирә-юньдәгеләрнең уй-хәрәкәтләренә бәя бирергә өйрәтү.
4. Үзенне карап үстергән әниенә, башкалар өчен бик кадерле булган аналарга тирән хөрмәт һәм мэхәббәт, үз әниенә белән горурлану хисләре тәрбияләү.

Җиһазлау: автор портреты, компьютерда презентация, музей экспонатлары.

Дәрәс барышы.

I. Эшчәнлеккә юнәлеш бирү.

1. *Уңай мохит тудыру.*

- Бүгенге дәрәснә шигырь юллары белән башлап җибәрәсем килә:

Кеше кайчан матур була?

Кеше матур шул мөлдә –

Иң авыр минутында да

Тормышка гашыйк хәлдә;

Кеше кайчан матур була?

Кеше матур шул вакыт –

Иле өчен, халкы өчен

Яшәгәндә жан атып;

Замананың авырлыгын

Җилкәсенә алганда;

Олы данга ирешеп тә,

Кече булып калганда.

Бу юлларны, татар шагыйре язган. Ә матурлык дигәнне сез ничек аңлайсыз?
(Балаларның җаваплары тыңлана).

- Матурлыкны һәр җирдән табарга, һәр адымда тоярга була икән.

2. *Уку мәсьәләсен кую.*

Укучылар ничек уйлайсыз без **Ә.Еники без үткән дәрәстә өйрәнгән хикәясен
ни өчен “матурлык” дип исемләде икән?**

- Балалар җаваплары.

- Бу сорауга җавап бирү өчен дәрәстә нәрсә эшләрбез?

(«Матурлык» әсәренә анализларбыз)

- Төп максатыбыз нәрсә булыр? Ни өчен кирәк булды безгә бу эсәрне уку?
(Без автор әйтергә теләгән төп фикерне табарга тиеш)

- Сөйләшүгә сез әзерме?

3. *Белемнәрне тигезләү.*

- Алай булгач, әйдәгез, дәресебезнең планын төзеп куйыйк. Эсәрне анализлау өчен без нинди адымнар ясарга тиеш.

1) Хикәяне өлешләргә бүлү

3) Каршылыкны табу

4) Геройларга характеристика

5) Авторның фикерен табу.

6) Нәтижә ясау.

Эсәрнең эчтәлеген аңлауларын тикшерү

- Хикәядәге катнашучы геройларны атагыз.

(Автор-шәкерт, Гыйлемдәр, Бәдертдин, аның әтисе, әнисе һәм без)

- Без эсәрдә ничек катнашабыз?(Автор белән сөйләшәбез)

II. Уку мәсьәләсен чишү.

Хикәяне өлешләргә бүлү

1. Тургайлы юл.

2. Бәдертдиннең әтисе.

3. Өй эче күренеше.

4. Чәй әзерләү.

5. Бәдертдиннең әнисе.

6. Скрипка көе.

7. Авторның кичерешләре.

Эсәрне күзаллау нигезендә югарыдагы бүленеш барлыкка килә.

- Автор ни өчен тургайларга игътибар итә? Тургай сайравының сихере нәрсәдә?

(Уку җавап табу).

1) Барлык табигать тургай сайравын тын калып тыңлый.

2) Дөнья киңәеп, матураеп китә.)

- Менә авыл юлы (Слайд 5). Нәрсә күрәсез?

(Юл, ике якта чәчәкле болын. Юл уртасыннан атлы арба бара.)

Хикәягә туры киләме? (Әйе, шәкертләр укулар беткәч, өйләренә кайталар).

- Хәзер һәркем үзен шушы атның арбасында бара итеп күз адына китерсен.

Күренешне хәтердә калдырыгыз. Күзләрне йомдык.

(Тургай сайравын магниофон ярдәмендә тыңлау).

- Чыннан да матур итеп сайрыймы тургай?

- Экранга карагыз әле, нәрсә күрәсез? (Авил күренә)

Авил өйләре салам түбәле, өйлр кечкенә, киртә койма.

- Шәкертләрне кем каршы ала? (Бәдертдиннең әтисе)

- Бәдертдиннең әтисен нинди итеп күз алдына китерәсез? Портретын сүрәтләгез. (Уку)

- Матурмы Бәдертдиннең әтисе? (Юк)

- Ишек аллары нинди? (Уку)

- Өй эчендә нинди жиһазлар бар?

Зур сәке. Анда йоклаганнар да, ашаганнар да. Шәкертләргә чәй табыны эзерлиләр.

- Нинди ризыклар куелган була анда? Чәй табынына карап нәрсә әйтә алыр идегез? (Бәдертдиннәр бик ярлы яшәгәннәр)

- Бу слайдта кем турында язылган? (Жавап).

- Матурмы аның әнисе?

- Матур сүзен әйттекме әле? (Юк.)

- Ни өчен әйтмәдек? (Ярлылык, ямьсезлек кенә күрдәк?)

- Бу ямьсезлек турында безгә кемнәр әйтте? (Автор)

Төп геройлар әнигә карап ниниди хисләр кичерә?

Автор:

Чиркану

Кызгану

Аптырау.

- Иң өстен хис кайсы?

Аптырау: Бәдертдин бу ямьсез әнине ничек кешегә күрсәтә?

- Чәй эчкәннән соң, Бәдертдин иптәшләренә нәрсә күрсәтте?

(Скрипка. Ул скрипкада уйный)

- Скрипкада Бәдертдин искиткеч матур итеп уйныймы? Иптәшләре сокланып тыңлыймы? Автор бу турыда безгә нәрсә әйтә?

(Скрипкада матур уйнау турында әйтелми.)

- Автор нәрсәгә игътибар итә? (Укытучы укуы)

(Бәдертдиннең әнисе өчен уйнавына)

- Бәдертдиндә нинди хисләр чагыла?

Аз гына кызгану, Өзелеп ярату, Беткәнче аңлау, Кадерләү, Юату

- Иң өстен хис кайсы? (Өзелеп ярату)

- Укучылар тиздән әниләр бәйрәме житә.Ә сез бу бәйрәмдә әниләрегезне ничек сөендерерсез?

Әниләргә эзерләнгән бүләкләр

- Автор куйган сорауга жавап бирә алабызмы? Ни өчен Бәдертдин ямьсез әнисен безгә күрсәтте икән? (Ул аның ямьсезлеген күрми, чөнки безнең кебек үк өзелеп ярата)

Авторның соңгы кичерешләре нинди?

(Уку: Ямьсез түгел бит ул, матур бит ул, матур, матур Бәдертдиннең әнисе!)

- Кем үзгәртте авторның фикерен? (Бәдертдин)

- Бәдертдингә нинди характеристика бирәбез?

Оста куллы – үзе скрипка ясаган

Белемгә омтыла

Моңлы – тургай кебек

Әнисен олылай.

- Әнинең матурлыгы кайда күренә? Бу турыда язылганмы? (Юк)

- Ә каян беләбез бу турыда?

- Автор безгә шулай әйтергә тели, үзләрә тапсыннар, ди. (Өнинең күңеле матур: Акыллы. Игелекле малай үстергән)

III. Рефлексия.

Без авторның” Ямьсез түгел бит ул, матур, матур Бәдәртдиннең әнисе! “-дигән фикеренә кушылдык. Дәрәс башында куйган сорауга жавап таптык.

- Кешенең эчке дөньясы матур булырга тиеш.

- Бәдәртдиннең әтисе-әнисе үзләрән чын күңелдән яраткан бала үстергәннәр. Ә хәзер кулларыбызны күтәрәп, күкрәгебез алдына куябыз. Сул кулыбыздагы бармакларыбыз эчке матурлыкны күрсәтә, ә уң кулыбыздагы бармакларыбызны тышкы матурлык дип уйлыйк. Бу матурлыктар менә шулай кушылып, бербөтен булып, бездә яшәргә тиеш (*бармакларыбызны “йозак ” итеп берләштерәбез*). Тормыш юлыгызда, ялгышмыйча, МАТУР кешеләр белән генә аралашып яшәргә язсын. Мин сезнең дөньяда МАТУР кеше булып яшәвегезне теләм һәм шулай булыр дип ышанам да.

IV. Үзбәя, билгеләр кую.

V. Өй эше:

1. «Иң кадерле, газиз кешем! » темасына хикәя язарга.

2. Хикәянең эчтәлеген сөйләргә.

**«ТАТАРСТАН РЕСПУБЛИКАСЫ
ЗЕЛЕНОДОЛ МУНИЦИПАЛЬ РАЙОНЫ
С.К. ГЫЙМАТДИНОВ ИСЕМЕНДӘГЕ
ОСИНОВО ГИМНАЗИЯСЕ» МУНИЦИПАЛЬ
БЮДЖЕТ БЕЛЕМ БИРҮ УЧРЕЖДЕНИЕСЕ**

25 нче ноябрь, 2016 нчы ел

**Зеленодолмуниципаль районы гомуми белем бирү учреждениеләренә
татар теле һәм әдәбияты укытучылары өчен муниципаль семинар
«Татар мәктәпләрендә ФДББС тормышка ашыру шартларында
татар теле һәм әдәбияты укытучыларының тьюторлык эшчәнлегенә»**

**Муниципальный обучающий семинар для учителей общеобразовательных
организаций Зеленодольского муниципального района Республики Татарстан
«Тьюторское сопровождение учителей татарского языка и литературы
на этапе введения и реализации УМК по татарскому языку
для школ с родным (татарским) языком обучения»**



*Корманова Гөлгенә Хәйдәр кызы,
ФДББС тормышка ашыруда Татарстан Республикасы Зеленодол
муниципаль районының татар теле һәм әдәбияты буенча тьюторы,
С.К.Гыйматдинов исемендәге Осиново гимназиясенең I квалификацион
категорияле татар теле һәм әдәбияты укытучысы*

Тема: Федераль дәүләт белем бирү стандартлары шартларында заманча дәрәскә таләпләр

Бүгенге көндә **федераль белем бирү стандартлары** гамәлгә керде һәм ул безнең алга житди бурычлар куйды. Ул бездән, моңа кадәр яшәп килгән гадәти дәрәсләр, тәрбия чаралары белән генә чикләнәп калмыйча, яңача эш итүне таләп итә.

Безнең төп максат - укучыларга белем бирү генә түгел, ә аларны белем алырга, алган белемнәрен тормышта кулланырга өйрәтү. Бу исә бездән яңа алымнар һәм методлар кулланып эш итүне, бүгенге көн таләпләренә җавап биргән заманча дәрәс оештыруны таләп итә.

Мирза Исмагыйль улы Мәхмүтов дәрәскә түбәндәге аңлатманы бирә: “**Дәрәс** – белем, тәрбия бирү, үстерү бурычларын хәл итәп, укытучы һәм укучылар катнашында, системалы һәм билгеле бер вакыт аралыгында кулланыла торган укучы эшчәнлеген оештыру формасы”.

Заманча дәрәснинди булырга тиеш? **Заманча дәрәс** нәтиҗәле, гамәли; бала, ата-ана, җәмгыять, дәүләт кызыксынуы белән турыдан-туры бәйләнештә булырга тиеш. Биредә беренче урында – кабул ителгән дәрәс структурасы(өй эшен тикшерү, яңа теманы аңлату, ныгыту, кабатлау, билгеләр кую, өй эше бирү, дәрәскә йомгак ясау)буенча дәрәс алып бару түгел, ә баланың мөстәкыйль эшчәнлеген оештыру бурычы тора.

Бүгенге дәрәскә нинди таләпләр куела соң? Иң беренче чиратта, ул барлык шартлары булган, заманча жиһазландырылган кабинетта узарга тиеш. Икенчедән, укытучы дәрәснең максат һәм бурычларын дәрәс билгеләргә, эш төрләрен һәм укучы эшчәнлеген планлаштырырга тиеш. Өченчедән, дәрәс проблемалы һәм укучының үсешенә хезмәт итәргә, үзара хезмәттәшлеккә этәрергә тиеш. Дүртенчедән, укытучы укучыларны эзләнәргә, актив эшләргә, фикерләргә өйрәтергә тиеш. Менә болар барысы да укучыларны үзләре нәтиҗә чыгара белергә, иҗадиликка ирешергә, аларның сәламәтлеген саклауга, мөмкинлекләрен истә тотып, нәтиҗәлелеккә ирешүгә шарт тудыра.

Дәрәскә таләпләр	Традицион дәрәс	Заманча дәрәс
Дәрәснең темасы	Укытучы дәрәс башында теманы хәбәр итә	Укучылар, укытучы куйган проблеманы чишәп, теманы формалаштыралар
Максат һәм бурычларны билгеләү	Укытучы, темадан чыгып, максатны әйтә	Укучылар, проблеманы чишүдә барлыкка килгән авырлыкларны истә тотып, дәрәснең максатын

		формалаштыралар
Планлаштыру	Укытучы максатка ирешү юлында нинди эшләр белән шөгыльләнәчәкләре турында игълан итә	Укучылар, максатка ирешү өчен, эшчәнлекләрен оештыралар
Укучыларның гамәли эшчәнлекләре	Укытучы житәкчелегендә укучылар биремнәр башкаралар (еш кына фронталь тикшерү методы кулланыла)	Укучылар алдан килешенгән план буенча уку эшчәнлеген оештыралар (төркемдә, парлап, индивидуаль эшләү формалары кулланыла)
Контрольне тормышка ашыру	Укытучы укучыларның эшчәнлекләрен тикшерә	Укучылар үзконтроль булдыралар(үзтикшерү, берсен-берсе тикшерү формалары кулланыла)
Коррекция үткәрү	Укытучы, укучыларның эшләрен тикшереп, хаталарны төзәтә	Укучылар, укытучы биргән кретийларга нигезләнәп, үз хаталарын үзләре төзәтәләр
Укучылар эшчәнлеген бәяләү	Укытучы укучылар эшчәнлеген бәяли	Укучылар үз эшчәнлегенә нәтижәсе буенча үзләрен(бер-берсен) бәялиләр
Өйгә эш	Укытучы өйгә эш бирә	Укучылар, индивидуаль мөмкинлекләреннән чыгып, укытучы тәкъдим иткән берничә бирем арасыннан үзләренә ошаганнарын сайлап алалар

Ә бүгенге көн татар теле дәресе нинди булырга тиеш соң? Укучылар үз фикерләрен житкерергә кыенсыналар, сүз байлыгы бик ярлы булганга, алар аралаша алмый. Укучыларда туган телгә мэхәббәт һәм кызыксынуны ничек уятырга соң? Дәрес укучы өчен артык катлаулы булмаса, аны эзләнүгә этәрергә тиеш.

Безнең алда бик тә жаваплы һәм әһәмиятле **бурыч** тора. Беренчедән, телебезне саклап калу бурычы булса, икенчедән, укучыларда телне өйрәнүгә кызыксынуны бетермәү, киресенчә, бу кызыксынуны үстерү бурычы. Бу укытучыдан зур һөнәри осталык, түземлек һәм, заман таләп иткәнчә, югары технологияләрдән, мәгълүмати чаралардан хәбәрдар булуын таләп итә.

Фәнгә, телгә мэхәббәт уяту өчен, **яңа методик алымнар** эзләргә туры килә. Дәреслек нинди генә булмасын, зурмы ул, әллә кечкенәме, рәсемләме, рәсемсезме, авторы кем, теге, я бу галимме, барыбер көткән нәтижәләргә ирешеп булмаячак. Индивидуаль якын килеп эшлөгәндә генә, укытучы укучыларында үз фәннә карата мэхәббәт уята, тормышка яраклы шәхесләр тәрбияли ала. Баланың берсе укытучы әйткән сүзне шул мизгелдә үк “эләктереп” алса, икенчесенә берничә тапкыр кабатларга кирәк, ә өченчәсе исә,

күнегүлөр эшлөү, проблемалы биремнәрне чишеп кенә теманы аңлауга ирешә. Шунуң өчөнтөрле алымнар кулланырга кирәк.

Креатив укытучы дәресне ижади оештырырга ярдәм итүче **алдынгы педагогик технологияләр** куллануны алгы планга куя. Шуларның берсе – **креатив фикерләү үстерү алымы**.

Бу технология укучыга ижади яктан үсәргә шартлар тудыра. Бала һәр дәрескә теләк белән килсен өчен, анарда канәгатьләнү тойгылары уятырга, аны максатка юнәлешле эшчәнлеккә сиздерми жәлеп итәрлек эш формалары тәкъдим итәргә кирәк. Креатив фикерләү үстерү алымының төрле ысуллары бар: “кәрзин” ысулы, синквейн, дидактик уен, төркемнәрдә эш оештыру, терәк конспект һ.б. Балалар үз фикерләрен расларга тырышалар, хаталар төзәтелә, төп нәтижәне ясыйлар.

Дәресләр укытучы һәм укучы арасында үзара хезмәттәшлеккә нигезләнә. Укучыларны кызыксындыру максатыннан, эш күбрәк төркемнәрдә оештырыла. Төркемдәге һәр бала үз фикерен әйтә, башкалар фикерен ишетә ала. Дәрес вакытында ялкаурак булган укучы да фикер туплап калырга мәжбүр була.

Шулай булгач, төркемнәрдә эш укучыларны сөйләргә, аралашуга өйрәтүдә бер уңышлы юнәлеш булып тора. Балага үзен шәхес итеп тойдыру, ул эшләрдәй эшләрне, беркем дә аннан яхшырак эшли алмаячагына төшендерү-төп педагогик бурычыбыз булырга тиеш.

Яңа белемнәрне үзләштерү дәресенең структурасы.

1) Оештыру этабы. Укучыларны актив эшчәнлеккә жәлеп итү, уку материалын үзләштерүгә кызыксыну уяту, сыйныфта уңай эмоциональ атмосфера булдыру.

2) Белемнәрне актуальләштерү. Бүгенге темага нигез булырлык үткән материалны кабатлау, укучыларга авыр тоелган урыннарны ачыклау, өй эшләренә анализ ясау.

3) Яңа белемнәрне беренчел үзләштерү. Уку мәсьәләсен кую буенча проблеманы ачыклау, дәреснең темасын билгеләү, максат һәм бурычларын кую, төркемләп, парлап эшлөү.

4) Яңа белемнәрне үзләштерүне тикшерү. Укучыларның критерийлар (өлге) буенча үзләрен тикшереп барлавы.

5) Яңа белемнәрне ныгыту. Бергәләп, чиратлап, яңа белемне кабатлау, терәк сигнал формасында теркәү.

6) Өй эше турында мәгълүмат, аны үтәү буенча күрсәтмә бирү.

Өйгә эш өч дәрәжәдә тәкъдим ителә:

1. Сыйныфта үзләштергән белем һәм күнекмәләр таләп ителгән эш.

2. Ярымижади, ягъни белем һәм күнекмәләрне яңа шартка күчерүне таләп иткән эш.

3. Ижади, ягъни белем һәм күнекмәләрне яңа жирлеккә кую

8) Рефлексия (дәрескә йомгак ясау). укучыларның үз уку эшчәнлеген, сәләтләрен дәрәс бәяләү, башкаларның эшчәнлеген күрә һәм дәрәс анализлый белүе. Нинди максатлар куйган идек? Максатларга ирештекме? Ничек?

Нәтижәләр нинди? Бүгенге белемне тормышта кайда һәм ничек кулланырга мөмкин? Синең бигрәк тә кайсы эшенең уңышлы килеп чыкты?

Яңалыкны кабул итү, аны тормышка ашыру бервакытта да жиңел генә бармый, әлбәттә. ФДББС укытучыдан төрле яктан жентекле әзерлек таләп итә. Һәр укытучы туктаусыз эзләнергә тиеш. Үз-үзенә таләпчән, эзләнүчән, үз һөнәрен яратып башкаручы укытучылар дәрәсләрен заманга туры китерелек итеп әзерләр дигән фикердә калам.

IV сыйныфта укучы татар балалаларына - татар теле

Гатауллина Гөлгенә Равил кызы,

*Татарстан Республикасы Зеленодол муниципаль районы С.К.Гыйматдинов
исемендәге Осиново гимназиясенең югары квалификация категорияле
башлангыч сыйныф укытучысы*

Дәрәсләнең темасы: Фигыльнең мәгънәсе һәм сораулары.

Максат:

Фигыль турында белемнәренә барлау, системалаштыру. Фигыльнең мәгънәсен ачыклау, сорау кую үзенчәлекләрен өйрәнү.

Бурычлар:

- алган белемнәренә биремнәр эшләүдә куллана белергә күнектерү;
- ижади фикерләү сәләтләрен, игътибарлылыкны үстерү өстендә эшнә дәвам итү;
- теманы тирәнтен өйрәнүгә ихтыяж тудыру, телгә карата кызыксыну тәрбияләү.

Планлаштырылган нәтижәләр:

шәхескә кагылышлы: үз белемне күтәрү өстендә һәрвакыт эшләү теләге үстерү, үз максат куя белү;

метапредмет: ысул чыгару күнекмәсе булдыру;

предмет: фигыльләренә танып, сорауларны дәрәс куеп, биремнәр эшләү

Дәрәс тибы: яңа белемнәр үзләштерү.

Чыганаclar:

1. Татар теле. И. Х. Мияссарова, И. Ф. Фәйзрахманова. Татар телендә башлангыч гомуми белем бирү мәктәбенең 4нче сыйныфы өчен дәрәсләк, 2 кисәктә, Казан, “Мәгариф” нәшрияты, 2013, 1 нче кисәк.
2. Жамалетдинова З. И. Татар теле дәрәсләре. 4 нче с-ф: татар телендә гомуми белем бирү оешмалары укытучылары өчен метод. кулланма/З.И. Жамалетдинова. – Казан: Татар кит. нәшр., 2014

Шартлы тамгалар:

ШУУГ –шәхескә кагылышлы универсаль уку гамәлләре;

РУУГ- регулятив универсаль уку гамәлләре;

ТБУУГ- танып - белү универсаль уку гамәлләре;

КУУГ-коммуникативуниверсаль уку гамәлләре

Жиһазлау: 1. Интерактив такта өчен презентация (elite panaboard book), компьютер, карточкалар.

Дәрес этаплары	Дәрес этабының максаты	Укытучы эшчәнлегә	Укучы эшчәнлегә	Универсаль уку гамәлләре (УУГ)
Оештыру. Эшчәнлеккә эмотивлаштыру	Психологи кунайжирлектудыру.	Исэнләшү, утыру. Балаларда яхшы кәеф, эшлисе килү теләге булдыру.		КУУГ: сыйныфташлар һәм укытучы белән уку эшчәнлеген оештыруда хезмәттәшлек итү. ШУУГ: үз максат кую
Белем һәм күнекмәләрне тигезләү	Исем турында үзләштергән һәм белемнәргә мөстәкыйль рәвештә искә төшерү мөмкинлеген булдыру	Өй эшен тикшерү - ..., өй эшләрен барлык укучылар да эшләгәнме? - Кем җавап бирә?	Өй эшләрен башкарылуын тикшерү өчен билгеләнгән укучы җавабы. <i>Укучылар җавабы.</i> 1) “Әни” темасына 10 сүз язарга; 2) “Әни” темасына 5 жөмлө төзергә; 3) “Әни” темасына хикәя язарга. Исемнәргә билгеләргә <u>Үзбәя</u>	ТБУУГ: исем турында мәгълүматны файдалана белү. КУУГ: диалог төзү һәм коллектив фикер алышуда катнашу
Дәреснең темасын һәм максатын ачыклау	Фигыльне таба, дәреснең темасын ачыклай, максат куя	- Мин хәзер бер шигырь укыйм. Бу шигырь турында нәрсә әйтә	<u>Җаваплар:</u> - Әни турында; - Әни – кадерле кеше. - Бу якшәмбедә әниләр көне	

	<p>белү.</p>	<p>аласыз? <i>Юа, жсыя, агарта, Кисә, турый, чистарта. Пешерә, тиз өлгертә, Шатландыра, көлдертә, Елаганда – юата, Жырлый – жырлый йоклата, Ул бит безне ярата!</i> - Фигыль нәрсә соң ул?</p> <p>(Балаларның жаваплары тактага язып барыла)</p> <p>- Ничек уйлыйсыз, фигыль турында бөтен нәрсәне дә белеп бетердекме?</p> <p>- Дәфтәрләрдә число язабыз.</p> <p>-Тактадагы сүзләрне күчереп язабыз.</p>	<p><i>була һ.б. - Шигырь нишли? сорауларын жавап бирүче сүзләрдән тора -Шигырьдә фигыльләр генә һ.б.</i></p> <p>- сүз төркеме; - нишли? соравына жавап бирә; - зат – сан белән төрләнә; - барлык – юклык формасы бар; - заманнары бар һ. б.</p> <p><u>Жаваплар</u></p> <p>Число, сыйныф эше.</p> <p>Күчереп язу (баганалап): Сикерә, елады, язар, йоклый, йөгерде, шатлана, юар.</p> <p><i>(Жаваплар)</i> <u>Слайд2</u></p>	<p>ТБУУГ: танып - белү мәсьәләсен мөстәкыйль ачыклау һәм максат кую</p>
--	--------------	---	---	--

		<p>Сүзлэрне анализлайбыз.</p> <ul style="list-style-type: none"> - бу нинди сүзлэр? - алар нәрсәне белдерәләр? - алар нинди сорауга җавап бирәләр? <p>- Димәк, бүгенге тема: “ ... “</p> <p><u>Фигыльнен мәгънәсе һәм сораулары”.</u> Дәфтәрләргә язабыз.</p> <ul style="list-style-type: none"> - Ничек уйлайсыз, без бүген дәрестә нәрсә эшләргә тиеш? - Ничек уйлайсыз, без ни өчен бу теманы өйрәнәбез? 	<p>Дәрәскә максат кую.</p> <p>(Җаваплар)</p>	
<p>Уку мәсьәләсен чишү</p>	<p>Кагыйдә чыгару.</p>	<ul style="list-style-type: none"> - Тактадагы биремгә кире кайтыйк. <p>Сорауларын, нәрсә белдергәннен язык.</p> <p><u>Сикерә</u> хәрәкәт (нишли?) <u>елады</u> хәл</p>	<p>Дәфтәрләрдә язма эш, берничә укучы тактада эшли</p>	<p>ТБУУГ: күзәтү, нәтижә ясау</p> <p>РУУГ: кагыйдәләрне, күрсәтмәләрне истә тотып гамәлләр кылу</p> <p>КУУГ:</p>

		<p>(нишләде?) <u>язар</u> эш (нишләр?) <u>йоклый</u> хэл (нишли?) <u>йөгерде</u> (нишләде?) хәрәкәт <u>шатлана</u> хэл (нишли?), <u>юар</u> эш (нишләр?)</p> <p>- Төркемнәрдә кинәшләшәп, бу сүзләрнең нәрсәне белдерүен, мәгънәсен ачыклагыз.</p> <p>- Ни өчен аларга төрле сораулар куйдыгыз?</p> <p>- Үткән, хәзерге, килчәк заман нәрсәне белдерә?</p>	<p><u>1 нче</u> <u>нәтижә:</u> Фигыл ь предметның эшен, хәрәкәтен, хәлен белдерә. <u>Слайд 2</u></p> <p>(Жаваплар)</p> <p>(Жаваплар)</p> <p><u>2 нче нәтижә:</u> Фигыльнең 3 заманы бар. <u>Слайд2</u></p> <p><u>Үзбәя</u></p>	<p>төркемнәрдә фикерләшәп эшли белү</p>
	<p>Ысул чыгару.</p>	<p>- Укучылар, фигыльне тану өчен нишлибез?</p>	<p>(Жаваплар) Ысул: - сүзләрнең мәгънәсен ачыклайбыз; - сорау куябыз - нәтижә яыйбыз.</p> <p>Мәсәлән, “бара” сүзе</p>	<p>РУУГ: ысул чыгару күнекмәсе булдыру</p>

			хэрэкэтне белдерэ, нишли? сорагына жавап бирэ, хэрэкэт хэзерге вакытта – шуна ул хэзерге заман хикэя фигыль.	
Фигыльнең заманнары н аера белү.	Физкультминут: - мин сүзлэр әйтәм, ул сүз үткән заманда булса, 1 рәттәге, хэзерге заман булса, 2 рәттәге, киләчәк заман булса, 3 рәттәге укучылар басарга тиеш. <i>Килде, жыя, курыкты, басар, алыр, килми, бармый, уйлады, шурли, кызара, көтәр, биш, кермәде</i>	Физкультминут	ШУГГ: үз мөмкинлекләреңне баяләү ТБУУГ: фикерләүдә логик чылбыр төзү	
Өйрәнгән белемнәргә практикада кулланыла белү.	- дәфтәрләрдә 112 нче күнегүне эшлибез	Өзекне укыйлар (әкият әнисен тыңлаган бала турында икәнлегенә игътибар иттерелә), калын	РУУГ: кагыйдә буенча гамәлләр кылу КУУГ: коллектив фикер алышуда	

			хэрэглэр белэн бирелгэн фиғыльлэрне, заманнарын билгелэп, күчереп язу. <u>Үзбэя</u> <u>Слайд</u>	катнашу КУУГ: күршен белэн хезмэттэшлек итү.
		- Хэзерге замандагы фиғыльлэр уйлау; - Үткэн замандагы фиғыльлэр кергэн жөмлэлэр уйлау. - Килэчэк заман фиғыльлэр кергэн 2-3 жөмлэдэн торган кечкенэ текстлар уйлау.	Телдэн эш <u>Үзбэя</u>	ШУУГ: үз белемеңне күтэрү өстендө һәрвакыт эшлэү телэге үстерү
		- карточкалар да биремнэр: бирелгэн фиғыльлэрне килэчэк (1вариант) һәм үткэн (2вариант) заман формаларына куеп язарга: <i>Уйлый, чаба, сулый, уйный, чийә, сөйли, ашый</i>	Парларда эшлэү. <u>Слайд</u> . Тикшерү.	
Укуэшчәнле	Дәрестәге	-Укучылар,		

<p>генийомгаклау. Рефлексия.</p>	<p>эшчэнлекне е анализлау, белемнэрне е бэялэу <u>Укучылар</u> <u>өчен</u> <u>максат:</u> үз фикереңне дәлилләу, дәрестә алган белемнэрне ең әһәмиятен аңлау, аларны килчәктә куллана белү</p>	<p>без нинди теманы өйрәндөк? - Нәрсә белдөк? - Ничек белдөк? - Авырлыклар булдымы?</p>	<p><i>Жаваплар</i></p> <p><u>Үзбәя</u></p>	<p>РУУГ: эшлэнгән эшнең сыйфатын һәм дәрәжәсен билгеләу</p> <p>ШУУГ: үз уңышларың һәм уңышсызлыклар ың сәбәпләре турында фикер йөртү</p>
	<p>Алдагы дәрестә проблема кую</p>	<p>-Ничек уйлыйсыз, киләсе дәрестә нәрсәне өйрәнәрбез?</p>	<p><i>(Фикерләр: фигыль турында өйрәнүне дәвам итәрбез)</i></p>	<p>ТБУУГ: фигыльләрне табу, билгеләу ысулын тормышта куллану</p>
	<p>Өй эшен хәбәр итү, аны башкару ысулын аңлату</p>	<p>1) 113 нче күнегү, калын хәрефләр белән бирелгән сүзләргә сораулар куеп, аларны күчереп язарга. 2) үткән, хәзерге, килчәк заман хикәя фигыльләргә 5 әр мисал уйлап язарга. 2) Әдәбият</p>	<p>Сабуллашу</p>	

		дәреслегендәг е Г. Рәхимнең “Көзге урман” шигыреннән фигыльләрне табып язарга, мәгънәсен билгеләргә. -Дәресебез тәмам.		
--	--	---	--	--

III сыйныфта укучы татар балаларына - татар теле

*Миңнуллина Гөлфия Рифкатъ кызы,
Татарстан Республикасы Зеленодол муниципаль районы С.К.Гыйматдинов
исемндәге Осиново гимназиясенең югары квалификация категорияле
башлангыч сыйныф укытучысы*

Дәреснең темасы: Берлек һәм күплек сандагы исемнәр

Максат. Укучыларны исемнәргә күплек сан кушымчаларын дәрес ялгап әйтергә һәм шул кушымчаларны дәрес язарга өйрәтү, орфографик сизгерлекне, грамоталылыкны үстерү, каллиграфик дәрес язуну камилләштерү, бәйләнешле сөйләм күнекмәсен арттыру. Хезмәткә мәхәббәт тәрбияләү.

Дәреслек. Татар теле: 3 нче сыйныфы өчен дәреслек / И.Х.Мияссарова, К.Ф.Фәйрахманова - Казан: Мәгариф -Вақыт., 2013.

Жиһазлау. Тема буенча презентация, компьютер, экран, карточкалар, татар теленнән кулланма.

Дәрес тибы: яңа материалны аңлату.

Дәрес барышы:

Дәрес этаплары	Укытучы эшчәнлеге	Укучы эшчәнлеге	Һәр этапның өйрәтү һәм үстерү биремнәре
I. Оештыру.			
1. Уңай психологик халәт булдыру. <u>Максат:</u> Балаларны активлаштыру, белем алырга	Дәрескә оештырып алып кереп китү.	Балалар, каршыдагы иптәшләре белән сәламләшәләр һәм урыннарына утыралар.	- Хәерле көн укучылар! - Хәерле көн! Укучылар, бүген нинди матур кышкы көн. Бер-беребезгә матур итеп елмаеп карыйк, иптәшебезгә уңышлар телик һәм

телэк, эзерлек алып бару.			уриннарыбызга утырыйк.
II. Белемнэр- не актуаль- лэштерү. <u>Максат:</u> Алдагы дөрөстө алган белемнэрне искө төшерү.	Дәреснең темасын билгеләү	Л, л хәрефләр дөрөс тоташтырып язуны ныгыту. Күплек сандагы исемнэрне таптыру, кушымчаларын билгеләтү.	Матур язу күнегүе. <i>Лл Лл Лл Лл</i> Жылы якка очучы кошлар- Сандугачлар, тургайл ар, Карлыгачлар, аккошл ар. Өзөктән исемнэрне таптыру, күплек сан кушымчаларын билгеләргә күнектерү.
Яңа материалны өйрәнүгә кереш. <u>Максат:</u> Предметлар ның бер һәм берничә булуын ачыклау.	Берничә предметның берничә рәсеме күрсәтелә. Һәр рәсемне санату, сораулар куярга өйрәтү (нәрсә?- нәрсәләр? кем?- кемнәр?) Күплек сан кушымчалары белән таныштыру.	Һәр предметның берәр булуын билгеләтү Бердән артык икәнлеген билгеләргә күнектерү. Исемнэр уйлату, исемнэрне күплек санга куеп әйтү күнегүләре үтәү.	Берлек санда гына була торган исемнэр юкмы? Соравына жавап бирәләр
III. Яңа белем һәм күнекмәләр формалаштыру.			
1. Яңа теманы аңлату. <u>Максат:</u> Уку күнекмәләр ен үстерү өстендә эшләүне формалашт ыру.	<u>Дәрөскә максат күю</u>		Дәрөслек белән эш. 111 нче күнегү Бирелгән сүзләрне игътибар белән кара һәм ике баганага ае- рырга. (Парларда эш) Соңыннан нинди баганаларга аеру турында сөйләшәләр Нәтижә: исемнэр

			берлек һәм күплек саннарда килә. Күплек санда калын сүзгә -лар, нечкә сүзгә -ләр кушымчасы ялгана, м, н, ң тартык аваз хәрефләренә беткән сүзләргә -нар, - нәр кушымчалары ялгана.
2. Белемнәрне беренчел ныгыту.	Рәсемнәр күрсәтә. Борын юкә Каен агач Имән китап Тиен дару Болын кыр	Төрле предмет исемнәрен (рәсемнәр буенча) берлек һәм күплек санда әйтәләр, тактада язалар.	“Исемнәрне берлек һәм күплек санда әйт!” Төрле предмет исемнәрен (рәсемнәр буенча) күплек санда әйттерү күнегүләре
3. Ял минуты.	Физминутка		
IV. Алган белем һәм күнекмәләренә ныгыту.			
Берлек һәм күплек сандагы исемнәрне ныгытуга күнегүләр үтәү <u>Максат:</u> Укучыларның игътибарлыгын тикшерү.	Ничек уйлыйсыз нинди сүзләргә -лар, -ләр; Ниндиләренә –нар, - нәр кушымчасы ялгана икән?	Сүз..., кош..., мәктәп..., кыз..., өстәл..., идән..., таң..., имән..., болын..., миң... . Укучылар бирелгән сүзләрдән жөмлөләр уйлыйлар, берберсенә укыйлар. Жөмлөләрне тактага яздыру, тикшерү. (Берничә укучының эше тикшерелә. Нинди сүзләр кулланганлыгын әйттерү.)	Бирелгән сүзләрдәге күпнокталар урынына тиешле күплек сан кушымчаларын куеп язарга. Бирелгән сүзләрдән 3 жөмлө төзәргә кирәк булачак. Жөмлө төзегәндә бирелгән сүзләренә баганалап, яки юллап, яки диагональ буенча бирелгән сүзләренә кулланырга тиеш булачак. бакча кабак түтәл кәбестә суган кишер шалкан бәрәңге кыяр

<p>Дәреслек белән эш.</p>	<p>Дәреслектәге күнегү буенча фронталь эш оештыру. 114 нче күнегү</p>	<p>Икенче жөмләнең күплек сандагы исемнәрен берлек санга куеп язу. Предмет исемнәрен күплек санда дәрәс әйтү һәм дәрәс кушымчалар ялгап язу күнекмәсен ныгыту.</p>	<p>3. Дәреслек белән эш. 114 нче күнегүне үтәү (63 нче бит). Калын әйтелешле сүзләргә 1 вариант, нечкә әйтелешле сүзләргә 2 вариант күплек сан кушымчасы ялгый.</p>
<p>Белемнәрен тикшерү. <u>Максат:</u> Тест эшләү</p>	<p>Тест эшләтү.</p>	<p>Тест эшлиләр</p> <p>Тест җаваплары белән тикшерелә, билгеләр куела</p>	<p>4.Тест</p> <p>1. <i>Исемгә туры килгән билгеләмәне күрсәт.</i></p> <p><i>А. Предметның билгесен белдерә</i></p> <p><i>Б. Предметны белдерә</i></p> <p><i>В. Эшнә, хәрәкәтнә белдерә</i></p> <p>2. <i>Исем нинди сорауларга җавап бирә?</i></p> <p><i>А. Нишли? Нишләде? Нишләгән?</i></p> <p><i>Б. Нинди? Кайсы?</i></p> <p><i>В. Кем? Нәрсә?</i></p> <p>3. <i>Очучы сүзенә сорау куй.</i></p> <p><i>А. Нәрсә?</i></p> <p><i>Б. Кем?</i></p> <p>4. <i>Төлкә сүзенә сорау куй.</i></p> <p><i>А. Кем?</i></p> <p><i>Б. Нәрсә?</i></p> <p>5. <i>Сыерчык сүзенә кайсы күплек кушымчасын ялгарга?</i></p> <p><i>А. -нар</i></p> <p><i>Б. -нәр</i></p> <p><i>В. -лар</i></p> <p><i>Г. -ләр</i></p> <p>6. <i>Күл сүзенә кайсы күплек кушымчасын</i></p>

			<p>ялгарга? <i>А.-нар</i> <i>Б.-нәр</i> <i>В.-лар</i> <i>Г.-ләр</i></p> <p>7. <i>Болын сүзенә кайсы күплек кушымчасын ялгарга?</i> <i>А.-нар</i> <i>Б.-нәр</i> <i>В.-лар</i> <i>Г.-ләр</i></p> <p>8. <i>Тиен сүзенә кайсы күплек кушымчасын ялгарга?</i> <i>А.-нар</i> <i>Б.-нәр</i> <i>В.-лар</i> <i>Г.-ләр</i></p>
V. Рефлексия.	<p><i>Максат:</i> Дәрес материалын нәтижәле өйрәнүгә анализ ясау.</p> <p><i>Регулятив универсаль уку гамәлләрен формалаштыру.</i></p>	Укучылар жавабы.	<p>Бүген дәрестә нәрсәләр өйрәндек? Нинди яңа белем алдыгыз? Тормышта кирәк булырмы икән бу күплек кушымчалары? Нәрсә өчен кирәк булыр? Билгеләр куела.</p>
VI. Өй эше.	<p>Өйгә эш. <i>Максат:</i> Өй эшен дәрес эшләү өчен информация бирү</p>	Өй эшен көндәлеккә язу.	<p>1. 112нче күнегү, 63 бит күплек кушымчасы куеп яз. 1 вариант өчен</p> <p>2. 113нче күнегү 2 вариант өчен.</p> <p>3. Күплек сандагы исемнәр кертеп,</p> <p>4. ” Минем әнием” темасына кечкенә хикәя язарга. Барыгызга да рәхмәт. Дәрес тәмам.</p>


**«ТАТАРСТАН РЕСПУБЛИКАСЫ
ЗЕЛЕНОДОЛ МУНИЦИПАЛЬ
РАЙОНЫНЫҢ 10 НЧЫ ГИМНАЗИЯСЕ»
МУНИЦИПАЛЬ БЮДЖЕТ БЕЛЕМ БИРҮ
УЧРЕЖДЕНИЕСЕ**



14 нче декабрь, 2016 нчы ел

Россия Федерациясе регионнары гомуми белем бирү учреждениеләренә гуманитар фәннәр укытучылары өчен регионнара семинар
«Дәресләрдә һәм дәрестән тыш эшчәнлектә укучыларның коммуникатив компетенициясен үстерүдә инновацион методикалар һәм технологияләр»

**Межрегиональный семинар учителей гуманитарного цикла общеобразовательных учреждений регионов Российской Федерации
«Инновационные методики и технологии развития коммуникативных компетенций обучающихся на уроках и во внеурочной деятельности»**



V сыйныфта укучы рус теле балаларга – татар теле

*Хэйруллина Гөлнара Абдул кызы,
Татарстан Республикасы Яшел Үзән шәһәре 10 нчы гимназиясенең
I квалификация катэгорияле татар теле һәм әдәбияты укытучысы*

Дәрес темасы: Бәйләнешле сөйләм үстерү. Ю.И.Ермолаевның "Ике пирожный" хикәясе буенча.

Дәреслек: 5 нче класс татар теле / Р.З.Хәйдәрова, Г.М.Әхмәтжанова. - Казан: "Татармультифильм" нәшрияты, 2014.

Максатлар:

1. Ю. Ермолаевның "Ике пирожный" әсәрендәге лексик-грамматик күнекмәләренә ныгыту, балаларны татарча үз фикерләрен әйтә белергә, геройларга характеристика бирергә өйрәтү.
2. Укучыларда татар телен өйрәнүгә кызыксыну тудыру; тормышта рус телле балаларның татарча сөйләшә белүенә ирешү; укучыларның логик фикерләү сәләтен үстерү өчен шартлар тудыру, кызыксынучанлык, коллективта эшли белергә өйрәтү. Балаларга мөстәкыйль рәвештә максат куеп, нәтижәгә килергә ярдәм итү.
3. Укучыларны яшәргә өйрәтү, эти-әнигә булышырга, аларны хөрмәт итергә; укучылар арасында үзара ярдәмчел мөнәсәбәт тәрбияләү.

Бурыч: Укучыларның ижади фикерләү сәләтен, аралашу һәм коллективта хезмәттәшлек итү күнекмәләрен формалаштыруга йогынты ясау.

УУГ

Регулятив:

- укытучы ярдәме белән максат кую һәм эшне планлаштырырга өйрәнү;
- кагыйдәләренә, күрсәтмәләренә истә тотып гамәлләр кылу;

Танып белү:

- тиешле мәгълүматны табу, билгеләү;
- үз фикерләрен дәлилли белү;
- нәтижә ясау;

Коммуникатив:

- хезмәттәшлектә башкаларның фикерләрен исәптә тоту һәм карашыңны яклык белү;
- бердәм эшчәнлектә уртак нәтижәгә килү;

Шәхси:

- үзара аралашу культурасы тәрбияләү;
- үз фикерләрен дәлилли белергә өйрәтү.

Жиһазлау: ноутбук, экран, проектор, карточкалар, презентация, колонкалар.

Материаллар:

5 нчесыйныфөчен татар теледәреслегә(Р.З.Хайдарова)

Методлар: белемнәрне системалаштыру, анализ, проблемалы укыту.

Алымнар: карточка белән эшләү, дәрес картасы белән эшләү, дәреслек белән эшләү, укытучы сөйләме, сорау-жавап әңгәмәсе, рефлексия, критик фикер йөртү, презентация белән эш.

Форма: группаларда эш, парларда эш.

Дәрес тибы: белемнәрне системалаштыру

Дәрес барышы.

I. Оештыру өлеше

Исэнләшү (слайд)

- Исәнмесез, укучылар.

- Кәефләрөгез ничек?

- Утырыгыз.

- Дежур укучы белән әңгәмә

II. Актуальләштерү

- Балалар, һәр биремнән соң мин сезгә шушы эмблемаларны өләшермен, дәрес ахырында без аларны санарбыз һәм үзөбезгә билге куярбыз. Менә бу тактада ничә эмблема өчен нинди билге куелачагын күрә аласыз.

- Балалар, мин сезгә хәзер бер жыр куям, ә сез әйтегез әле, нәрсә турында бу жыр? (әниләр турында, әниләргә булышу турында жыр яңгырый)

- Әйе, дәрес, бу жыр әниләр турында, әниләргә булышу турында.

- Балалар, ә сез әниләргә булышасызмы?

Диалоглар төзибез :

- Син әнигә булышасыңмы?

- Әйе, мин әнигә булышам.

- Син әнигә ничек булышасың?

- Мин савыт-саба юам,..... (слайд)

III. Яңа белем һәм күнекмәләр бирү.

Проблема кую.Без бүген нинди темага сөйләшербез икән?

Әйе , дәрес , әниләргә булышу турында сөйләшәбез

61 нче битне ачыгыз.Без үткән дәресләрдә. Ю. Ермолаевның нинди эсәрен укыдык?

Тема. “Ике пирожный” (слайд)

1. - Әйдәгез, шул эсәргә искә төшереп без сорауларга жавап бирәбез.

Сорауларга жавап бирү (63 нче бит, 10нчы күнегү) (слайд)

(Дәрес җаваплар өчен эмблемалар өләшү)

2. - Балалар , әйдәгез, хикәягә план төзибез. Экранга карагыз әле. Бу план дәресме?

- Планны дәрес итеп төзибез (Дәрес җаваплар өчен эмблемалар өләшү)

3. Күнегүдәге сүзләргә кулланып, күп нокталар урынына сүзләр куеп укырга кирәк.

Һәр төркемнән беренче номерлы укучылар, басып, жөмлөләрне чираттан укыйлар.

• ... бүлмәгә керде.

• Олы кызы Наташа ... укый.

- Оля рәсем
- Оля ... юды.
- Африкада ... итәм.
- Мин ике пирожный
- Оля барлык савыт-сабаны
- Бергенә бит укыйм да
- Берсен үзем өчен, икенчесе
- Африка бик ерак бит, шуңа күрә кремлы пирожный

Сүзләр: юды, эниләре, китап, синең өчен, ясый, савыт–саба, булышам, сәяхәт, бозыла, ашадым.

Тикшерү. Экранда җаваплар.

- *Эниләре бүлмәгә керде.*
- *Олы кызы Наташа китап укый.*
- *Оля рәсем ясый .*
- *Оля савыт-саба юды.*
- *Африкада сәяхәт итәм.*
- *Мин ике пирожный ашадым .*
- *Оля барлык савыт-сабаны*
- *Бер генә бит укыйм да булышам .*
- *Берсен үзем өчен, икенчесе синең өчен.*
- *Африка бик ерак бит, шуңа күрә кремлы пирожный бозыла.*

(Дәрәс җаваплар өчен эмблемалар өлгешү)

4. - Ә хәзер, балалар, экранга карыйк эле. Ике кыз рәсеме бирелгән (берсе китап укый, икенчесе пальмалар астында ята)

1 нче рәсемдә кем ясалган? (Оля ясалган рәсем)

2 нче рәсемдә кем ясалган? (Наташа ясалган)

Кызларга характеристика бирегез эле. Тактага карагыз. Бу сүзләр арасынан кирәкле сүзгә сайлап, тактага ябыштырасыз.

(Һәр укучы берәр сүз сайлый.)

Эшчән, ялкау, ярдәмчел, тырыш, энигә булыша, рәсем ясый, китап укый, савыт-саба юа, Африкада сәфәт итә, уңган, акыллы, тәрбияле, энигә булышмый.

5. Язма эш

- Балалар, сезнең алдыгызда карточкалар ята. Анда жөмлөләр бирелгән. Әйдәгез, дәрәс жөмлөләр төзүгә. Кем тизрәк төзеп бетерер икән?

1) *бүлмәгә, керде, дә, Эниләре, кызларны, үзенә, ярдам итәргә, чакырды.*

Эниләре бүлмәгә керде дә кызларны үзенә ярдам итәргә чакырды.

2) *китап, Олы кызы, иде, укый.*

Олы кызы китап укый иде.

3) *Оля, кече, кызы, ясый иде, рәсем.*

Кече кызы Оля рәсем ясый иде.

(Дәрәс җаваплар өчен эмблемалар өлгешү)

Физкультминут (видеоязма буенча күнегүләр ясау)

IV. Белем һәм күнекмәләрне ныгыту

1. -Без сезнең белән 9нчы сыйныфта бердәм дәүләт тестларын бирәчәкбез. Шуңа эзерлек буларак берничә бирем эшләп карыйк эле. Экранга карагыз. Ике раслауның кайсысы дөрөс?

1. Наташа китап укый.

Оля китап укый.

2. Әниләре кызлардан ярдәм сорады.

Әниләре малайлардан ярдәм сорады.

3. Наташа ике пирожный ашады.

Оля ике пирожный ашады.

4. Наташа савыт-саба юа.

Оля савыт-саба юа.

(Дөрөс җаваплар өчен эмблемалар өлөшү)

2. Бирем. Карточкаларда эшләү.

Определите, какие утверждения соответствуют содержанию текста

(А - дөрөс), какие не соответствуют (Б – дөрөс түгел)

1. Әниләре ярдәм итәргә чакырды.

А) Текстка туры килә. Б) Текстка туры килми.

2. Оля китап укый.

А) Текстка туры килә. Б) Текстка туры килми.

3. Наташа пирожный ашады.

А) Текстка туры килә. Б) Текстка туры килми.

4. Оля әнисенә булышырга уйлады.

А) Текстка туры килә. Б) Текстка туры килми.

5. Наташа барлык савыт – сабаны юды.

А) Текстка туры килә. Б) Текстка туры килми.

6. Әниләре ике пирожный ашады

А) Текстка туры килә. Б) Текстка туры килми.

7. Әниләре малайлардан ярдәм сорады.

А) Текстка туры килә. Б) Текстка туры килми.

8. Оля әнисенә булышмады.

А) Текстка туры килә. Б) Текстка туры килми.

9. Наташа савыт-саба юды.

А) Текстка туры килә. Б) Текстка туры килми.

10. Оля кызыклы китап укый.

А) Текстка туры килә. Б)Текстка туры килми.

11. Наташа бер пирожный ашады.

А) Текстка туры килә. Б) Текстка туры килми.

12. “Африка бик ерак бит” – диде әни.

А) Текстка туры килә. Б)Текстка туры килми.

(Дөрөс җаваплар өчен эмблемалар өлөшү)

3. Ситуатив күнегүләр

Как ты скажешь о том, что:

- мама вошла в комнату;
- Оля рисует;

- Наташа читает книгу;
- Я ем пирожное;
- Я помогаю маме;
- Я путешествую в Африке.

(Дәрес җаваплар өчен эмблемалар өлөшү)

4. Бирем:

1 нче рәт: *составьте диалог между мамой и Олей, когда мама попросила о помощи.*

2 нче рәт: *составьте диалог между мамой и Наташей, когда мама просила о помощи.*

3 нче рәт: *составьте диалог между Олей и Наташей, когда Наташа «вернулась» из Африки*

(Дәрес җаваплар өчен эмблемалар өлөшү)

V. Йомгаклау, нәтижә

- Балалар, без бүген нәрсә эшләдек?
- Дәрес башында үзөбөзгә нинди максат һәм бурычлар куйган идек?
- Нинди нәтижә ясыдыбыз?
- Кем әнигә булышты?
- Эти-әниләргә булышырга кирәк. Ярдәм итегез!
- Кем эшләми, шул ашамый.
- Эш беткәч, уйнарга ярый.
- Максатка ирештекме? Нәрсә белдек?

VI. Өй эше

1. Наташага киңәшләрегезне языгыз.

2. Эш турында мөкальләр табып килергә.

3. Өйдә эти-әниләрегезгә ничек булышасыз? 6-7 жөмлө язып килегез.

VII. Билгеләр кую.

- Ә хәзер, укучылар, эмблемаларыгызны санагыз әле. Кемнең ничә эмблема жыелган? Бүгенге дәрес өчен нинди билгеләр аласыз? (балалар дәрестәге эшчәнлекләренә үзләре бәя бирәләр).

- Укучылар, бүгенге дәрескә һәм миңа да бәя куегыз әле. Биредә өч төрле смайликлар бар. Дәрес ошаса, яшелне, берәз аңлашылмаса, сарыны, ошамаса, кызыл смайликны тактага ябыштырып чыгыгыз.

- Дәрес өчен рәхмәт! Сау булыгыз, уңышлар сезгә!

Презентация воскресной марийской школы
Расширенное заседание кружка
«История и культура Марийского края»

Орехова Лидия Петровна,
учитель начальных классов I квалификационной категории
гимназии №10 города Зеленодольска Республики Татарстан

Тема: Дружбой народов мы сильны.

Цели:

- познакомить учащихся с республикой Марий Эл, его основными достопримечательностями, культурой;
- установить связь трёх республик : Марий Эл, Татарстан, Чувашия;
- воспитывать в детях чувство толерантности, взаимно уважение к друг другу.

Оборудование:

- иллюстративный материал о Марий Эл;
- детские журналы, газеты на марийском языке;
- марийская национальная одежда;
- марийские национальные полотенца;
- мультимедийное сопровождение.

1 слайд

- В нашем городе есть красивый фонтан «Дружба народов».
- Почему он находится в нашем городе? (В нашем городе проживают люди разных национальностей, наш город расположен на стыке трёх республик: Татарстан, Марий Эл, Чувашия)
- Здесь собрались дети разных национальностей: русские, мари, татары, чувашаи.
- Представителей народа мари можно встретить по всему земному шару. Моя сестра живёт, работает учителем в Израиле, её сын живёт в США, мари есть и на Дальнем Востоке, и в Сибири, на Урале, у нас в республике Татарстан. В 2008 году я представляла город Зеленодольск на всемирном Съезде народа мари в городе Йошкар-Ола.
- Сейчас ребята марийского кружка расскажут вам о родной республике.

Дети-мари:

- Салам лийжепагалыме, йолташ-влак!
- Пагалыме, уна-влак, метендамчыладам мари кружокыникзанятийышкыжепагаленужына
- Тачеметендам Мари Эл нергенкутырымашкеужына

2. Музыка «Кусле» - это звучит национальный музыкальный инструмент – гусли (кусле)

Стих «Шочмо вер»:

Шочмо вер -тор олык, Шочмо вер эн шерге Шочмо вер - сайкумыл
Шочмо вер-садер, Шочмо вер-ава Шочмо вер-куан
Ужаран ал солык, тудын дечевевер жепорсын денкуалме
Кайыканкуэр Мо уло, ала? Чонжокалыклан

3. Рассказ детей о республике Марий Эл:

2 слайд

- Тиде Марий Элын картше.
- Мари Элыште 14 латныл район
- Перевод: в республике Марий Эл 14 районов
- Мари Элын президентше Леонид Игоревич Маркелов
- Мари Элыште ныл ола: (Перевод: 4 города) Йошкар-Ола, Козьмодемьянск, Звенигово, Волжск

3 слайд - Тиде Марий Элын гербше, флагше

4 - 10 слайды

- Мари Элын рудо олаже – Йошкар-Ола. Йошкар–Олан шочмойжым 1584 (тужемвичшудо кандашлунылымше) ийшолалтеш.

Й-Олаштeturлонациональностян калыкилат.

- Перевод: Столица –г. Йошкар-Ола, основан в 1954г, его прежние названия Царевококшайск, Краснококшайск. Йошкар-красный, ола – город. Здесь живут люди разных национальностей

- Тиде ола пеш мотор, кумдауремлашамыч мотор деч мотор пеледыш денелеведальтыныт. Тачысе кече мартеат Й-Олаште кугу стройка-влак каят.

- Перевод: Йошкар- Ола – красивый город, много зелени, цветов, красивых зданий. Стоит город на реке Кокшага , кок – это 2, небольшая река в 2 шага. Постарайтесь вместе с родителями посетить этот город, он расположен недалеко от нас.

Стих (учитель) : Много есть на Земле городов

Но навеки ты сердцу мила,

Разодетая в зелень садов

Дорогая Йошкар - Ола

11-12 слайды

- Эн тошто ола лан Мари Элыште Козьмодемьянск олашотлалтеш.

- Перевод: старинный город Козьмодемьянск был основан при царе Иване Грозном. Он был вторым городом после Архангельска по лесоторговле, марийская земля богата лесами. Здесь находится музей под открытым небом, творения деревянного зодчества сохранились до сих пор.

13-14 слайды - Звенигово – эн самырыкола. Тушто судоремонтный завод уло.

- Перевод: - Звенигово – молодой город.

15-17 слайды - Волжск – ола Мари кагаз комбинат ден чаплана. Тудыныштыме кагаз же чылатунымучко кая.

- Перевод: Волжск славится заводами , фабриками. Марийский бумажный комбинат посылает бумагу по всему миру.

18-23 слайды - Марий Элын эн кугу поянлыкше-чодра.

- Перевод: главное богатство марийской земли – лес.
- Санденечодрамаралымашик эн тун задачыланшотлалтеш.
- Тидым «Марий Чодра» национальный паркышмимекешижашлиеш.
- Перевод : Национальный парк «Марий чодра» ставит своей задачей-сохранение леса
- ТидепаркыштеВаштар-курык, Элнет, Кичиер, Яльчик ер, Морской глаз верланеныт.
- Перевод: Здесь расположены памятники природы – Кленовая гора, (тут находится Дуб Пугачёва), река Илеть, красивые озёра Кичиер, Яльчик, Морской глаз

24 - 28 слайды

- В национальном парке оберегаются такие животные, как медведь, рысь, киче – лось, россомаха, здесь растёт красивый редкий цветок- северная орхидея – венерин башмачок.

4. Песня «Тугемо?». В ней говорится о том, что надо дружить, весело дружно жить.Исполняют дети-мари.

5. Игра «Переводчики»

Сегодня вы услышали много марийских слов. Теперь перед вами стоит задача перевести с татарского языка на марийский. Страшно? Не бойтесь, слушайте секрет. Народы мари, татары много веков живут рядом, общаются. Их культура, языки перекликаются, поэтому много созвучных слов. Попробуем:

Ава - энитурло - төрле

Ачи - этипаренге - бэрэңге

Салам лийже - саламкияр - кыяр

Йолташ - юлдашкешыр - кишер

Устел - өстелкагаз - кэгазь

- К слову, наша ученица, Зайнетдинова Аня, она мари, победитель школьного тура олимпиады по татарскому языку, неплохо показала себя и в городской олимпиаде.

- 10 декабря в Марий Эл отмечается праздник “Тиште кече” - День марийской письменности 10 декабря 1775года вышла в свет первая марийская грамматика

6. Игра –песня “Шыргыжалынколтена”.

Слайд 23

Эту песню написал мой земляк, односельчанин Вячеслав Осипов. В детстве мы вместе играли, ходили за ягодами, купались, жили весело , дружно. В песне говорится о том, что мы любим природу, бережём её, помогаем родителям, встанем в хоровод, за руки возьмёмся, друг другу улыбнёмся, весело станцуем и споём.

7. Обобщение. –Мы много говорили о республике Марий Эл. Повторить нам поможет кроссворд

К Я - На какой реке стоит г. Йошкар- Ола? (Кокшага)

о ч л - по-марийски “ лес” - (чодра)

к о ь В - любимое место отдыха, зеленодольцев тоже (Яльчик)

ш д ч о - столица республики Марий Эл (Йошкар–Ола)
М а р и Й Э л - по-марийски река Илеть -..... (Элнет)
г а к о л ж - город в Марий Эл – наш сосед (Волжск)
Йа ш к ар-Ола

8. Подведём итоги Народ мари - красивый, трудолюбивый, дружелюбный народ. Надо жить дружно, весело, знать и уважать культуру других народов. Марийская пословица говорит: “Поснавоштырымтодылашкыштылго, пидмевыныкымтодылашйосо” – По одному прутику можно сломать весь веник, целый связанный веник – не сломить. Только в дружбе народов сила нашей страны России.

Марийская народная песня "Тугемо?"

1. Айста, удыр-эрге-вылак, муралтенкушталтена!

Айста, удыр-эрге-вылак, муралтенкушталтена!

Муралтена, кушталтена, семжедентавалтена.

Муралтена, кушталтена, семжедентавалтена.

Тугемо? Садыгешол! Семжедентавалтена.

2. Тынгеткаяшпуш кулеш, тунгеткаяшпуш кулеш.

Тынгеткаяшпуш кулеш, тунгеткаяшпуш кулеш.

Ырвезеумырэртарашчонгаейолташ кулеш.

Ырвезеумырэртарашчонгаейолташ кулеш.

Тугемо? Садыгешол! Чонгаейолташ кулеш.

Эш, ну, Калтаса,

Семже мом гынкаласа,

Мураш-кушташвелеегыл,

Пырляилашкаласа.

3. Айста, удыр-эрге-вылак, муралтенкушталтена!

Айста, удыр-эрге-вылак, муралтенкушталтена!

Муралтена, кушталтена, семжедентавалтена.

Муралтена, кушталтена, семжедентавалтена.

Тугемо? Садыгешол! Семжедентавалтена.



Гости семинара – учителя из Марий Эл

**«ТАТАРСТАН РЕСПУБЛИКАСЫ
ЗЕЛЕНОДОЛ МУНИЦИПАЛЬ РАЙОНЫНЫҢ
1 НЧЕ ЛИЦЕЕ» МУНИЦИПАЛЬ БЮДЖЕТ
БЕЛЕМ БИРҮ УЧРЕЖДЕНИЕСЕ**

2 нче февраль, 2017 нче ел

Зеленодолмуниципаль районы гомуми белем бирү учреждениеләренен татар теле һәм әдәбияты укытучылары өчен республика семинары
«IX сыйныф укучыларын бердәм республика тестларына һәм татар теленнән төп дәүләт имтиханнарына әзерләү үзенчәлекләре»

Республиканский обучающий семинар
для учителей татарского языка и литературы общеобразовательных
организаций Зеленодольского муниципального района
**«Особенности подготовки обучающихся IX классов к единому
республиканскому тестированию и ОГЭ по татарскому языку в 2017 году»**



IX сыйныфта укучы татар балаларына – татар теле

Сабирава Зөлфия Салимҗан кызы,

*«Татарстан Республикасы Зеленодол муниципаль районының 1 нче лицее»
муниципаль бюджет белем бирү учреждениесенең беренче квалификацион
категорияле татар теле һәм әдәбияты укытучысы*

Тема: Табигатьнең кадерле бүлгә

Максат: 1) табигатьнең кадерле бүлгә темасына сочинение-фикерләмә язу;

2) табигатькә, сулыкларга сакчыл караш тәрбияләү;

3) укучыларның бәйләнешле сөйләм телен үстерү

Җиһазлау: сочинение язуга эзерлек папкасы, компьютер, интерактив такта, презентация.

Материал: Жыйнакландырылган изложениене һәм сочинение-фикерләмәне ничек язарга? / Э.Н.Денмөхәммәтова һ.б. – Казан: Гыйлем, 2014.

Дәрәс барышы.

1. Белем алуға омтылыш тәрбияләү.

Балаларға хәерле көн теләү, укучыларның алдагы эшләренә бәя бирү.

Дәрәснәң темасын һәм максатын билгеләү

2016 нчы ел Татарстан президенты тарафыннан Су зоналарын саклау елы дип игълан ителде. Чыннан да, экология проблемасы хәзергә көндә актуаль булып тора. Бүгенге темабыз да табигатьне саклау белән бәйләнгән.

Табигатьнең кадерле бүлгә дигән темаға сочинение- фикерләмә язу

Слайд 1

2. Актуальләштерү.

Сочинение нинди өләшләрдән торырга тиеш?

- кереш
- төп өләш
- йомгак- нәтижә

Слайд 2

Сочинение язуга алгоритмын да искә төшерик.

Кереш- төп фикерне билгелибез.

Төп өләш- текстның идеясен билгеләргә, ике дәлил табарга, һәр дәлилне берәр мисал белән расларга.

Йомгакта - автор әйтергә теләгән фикергә нәтижә ясыйбыз.

Слайд 3

3. Белем һәм күнекмәләрне системалаштыру.

«Табигатьнең кадерле бүлгә»

(текстны уку, эчтән уку)

- Текст белән эш.
- Текст нәрсә турында?
- Автор нәрсә әйтергә тели?
- Суларны, чишмәләрне, табигатьне саклау турында язылган.

Кереш - тезис өләшен билгеләдек.

- Сулыктарны,чишмә, елга-күлләрне саклау турында язылган.

Слайд 4

- Чишмәләр турында нинди фикер әйтелгән?

- Халык ни өчен чишмәләрне кадерләп саклай?

- кунактарны сыйлай
- матур исемнәр куша
- чөнки чишмә сулары кешеләрне дәвалый

1 нче дәлилне табабыз.

Чишмә сулары - иң кадерле, файдалы, шифалы, тәмле сулар дип әйтә алабыз. Табигатьнең кадерле бүлгә- чишмә сулары.

Слайд 5

Кеше сусыз тора аламы?

- Автор нәрсә турында уйлана? Нәрсә өчен борчыла? Нинди фикер әйтә?

- эчә торган сулар аз кала
- табигатькә зыян килә
- кешелек юкка чыгарга мөмкин.

2 нче дәлил.

Жир йөзүндә эчәргә яраклы сулар кими бара, бу - зур проблема. Автор суның кадерен белү кирәклеген турында уйлана.

Слайд 6

2 дәлилне таптык, ләкин сезгә тексттагы жөмләр белән расларга кирәк.

Йомгак. Димәк, кешелек дөньясы чишмә - күлләрне, елгаларны, сулыктарны саклау турында уйланырга тиеш. Автор безгә шуны искәртә.

Төркемнәрдә эш

Дәфтәрләрдә сочинение язу.

- кереш өлешен укыту (1 төркем)
- төп өлешне укыту (2 нче төркем)
- йомгак өлешен укыту(3 нче төркем)
- балалардан тулы сочинениене укыту.

4. Сочинение.

Табигатьне саклау – һәркемнең бурычы, без моны истән чыгармаска тиеш.

Табигатьнең кадерле бүлгә.

Минемчә, бирелгән бу өлештә текстның төп мәгънәсе чагылган. Ул табигатьнең кешелек өчен иң кадерле бүлгә булган суны пычратмаска, кадерләргә кирәк икәннен аңлата.

Чыннан да, су - яшәү өчен иң кирәкле матдә. Кеше сусыз бер көн дә тора алмый. Нәтижәләремне раслау өчен, укылган тексттагы 15, 16 нчы жөмләрне китерәм. Кызганычка каршы, без бу тылсымлы суның кадерен белмибез. Чишмәләрне сакламыйбыз, елгаларны пычратабыз.

Тексттагы «Эчә торган төче су планетадагы барлык суларның нибары ике гәнә процентын тәшкил итә» дигән жөмлә минем алда әйтелгән фикеремә дәлил булып тора. Бу фактлар сагаерга мәжбүр итә. Чиста суларның шулай кимүе

кеше организмына, яшәшенә зур зыян сала дигән сүз. Пычрату процессы һаман бу тизлектә барса, тирә-юнебездәге тереклек тә юкка чыгарга мөмкин. Димәк, текст авторы Г.Бәширов табигать биргән бу бүлектән дәрәс файдаланырга, аны кадрларга чакыра. Шулай булганда гына изге чишмәләребезне, чиста сулы елга - күлләребезне саклап кала алырбыз.

5. Йомгаклау

Укучылар эшенә нәтижә ясау, билгеләр кую.

IX сыйныфта укучы татар балаларына – татар теле

Гәйнәтдинова Рима Абдулловна,

*«Татарстан Республикасы Зеленодол муниципаль районының 1 нче лицее»
муниципаль бюджет белем бирү учреждениесенең югары квалификация
категорияле татар теле һәм әдәбияты укытучысы*

Тема. Туган йортта әнкәң көтә сине.

Максатлар. Текстны анализлау күнекмәләрен ныгыту, тезиста чагылган фикернең дәрәсләген дәлилләү, тексттан 2 мисал таба белү күнекмәләрен камилләштерү, сочинениенең кереш өлешне язырга өйрәтү, укучыларның сөйләм телен үстерү, текстка нигезләнеп эшләргә өйрәтү. Укучыларда аналарның эшләгән яхшылыкларын аңлап, алар каршында булган бурычыбызны үтәргә теләү хисе уяту.

Дәрәс төре. Яңа материалны аңлату дәрәсе.

Җиһазлау. Интерактив такта, презентация, шаблоннар, ак кәгазь битләре.

Материал. Дания Гәйнәтдинова «Туган йортта әнкәң көтә сине» тексты.

Дәрәс барышы.

1. Оештыру өлеше.

Сыйныфта уңай психологик халәт тудыру.

2. Алган белемнәрне актуальләштерү.

Сочинение язу тәртибе турында фикер алышу.

3. Яңа материалны өйрәнү.

- Бүген без сезнең белән әниләр турында сөйләшчәкбез. Мин сезнең белән бергәләп, һади Такташның «Мәхәббәт тәүбәсе» поэмасыннан алынган канатлы сүзләргә искә төшерәсем килә.

Слайд 1

Ана - Бөек исем,

Нәрсә житә ана булуга;

Хатыннарынның бөтен матурлыгы,

Бөтен күркә ана булуга...

-Укучылар, балалар һәм аналар арасындагы мөнәсәбәт бүгенге көндә актуаль проблема булып тора. Димәк, без сезнең белән бүгенге дәрәстә бик җитди мәсьәлә турында сөйләшчәкбез. Ә хәзер, әйдәгез, экранга күз салыйк. Экрандагы ана бәхетлеме? Ни өчен бәхетле?

- Әйе, бәхетле, чөнки аның баласы бар.

- Ә сезнең әниегез бәхетлеме? Ни өчен?
 - Әйе бәхетле, чөнки без бар.
 - Әниләр тагын нинди булалар?
 - Рәхимле, игелекле, ярдәмчел, гадел.
 - Ә нигә алар игелекле?
 -
 - Әйе, балалар, мин сезнең белән килешәм. Сез монда матур итеп, исән-сау килеп утыргансыз икән, бу бит сезнең әниләрегезнең тырышлығы нәтижәсе. Әниләрегез сезгә бар күнел жылысын биреп тәрбияли. Төн йокыларын йокламыйча, үзләрендә булган бар изгелелекләрне сезгә бирергә тырыша.
 - Ә хәзер, әйдәгез, «Туган йортта әнкәң көтә сине» текстына күз салыйк, игътибар белән укып чыгабыз. Текстта кемнәр турында сүз бара икән? Шулар сорауга да жавап бирергә әзерләнәбез.
 - Текстта ана һәм аның уллары турында сүз бара.
 - Дәрес, балалар, менә инде без сезнең белән бөтенне өлешләргә бүлдек. Ике дәлилне дә таптык. Шулаймы?
 - Әйе.
 - Беренче дәлилебез кем турында булыр?
 - Ана турында.
 - Нинди ана?
 - Ялгыз ана.
 - Ана нишли?
 - Балаларын көтә.
- Слайд 2*
- Ничә бала үстергән?
 - Биш бала үстергән.
 - Ә ничек көтә?
 - Йокламыйча, бик күп төннәрен уздырып, таңнар аттырып, берәрсе кайтмасмы дид көтә.
 - Әйе, биш бала үстереп, берсе дә аналары янына кайтмый. Ялгыз ананың нинди хисләр кичергән, аның нинди уйлар уйлаганын тагын да аңлаешлырак булсын өчен, минем сезгә менә шундый шигырь юлларын укып китәсем килә.
- Елатмагыз әниләрегезне,
Төнге тәрәзәләргә каратып.
Догаларын, изге теләкләрен
Биргән алар сезне яратып.
Елатмагыз әниләрегезне,
Күз төбәтеп юллар чатына:
Онытмагыз – сезне төп нигездә
Әнкәгезнең йорты чакыра!
- Ә хәзер, әйдәгез, текстыбызга килик.
 - Текстның төп мәгънәсе кайсы жөмлөләрдә чагыла?
 - 2, 5, 18 нче жөмлөләр. Сочинениебезнең кереш өлешен һәм беренче дәлилебез турында язып карыйк әле.

(Кереш һәм төп өлөшнөң беренче дәлилен укучылардан укытыла)

- Икенче дәлилебез кемнәр турында?

- Аның биш улы турында.

- Аның уллары эниләренә карата нинди?

- Рәхимсез, игелексез, мәрхәмәтсез.

- Ни өчен?

- Чөнки алар эниләрен, туган йортларын онытканнар, аны рәнжеткәннәр.

- Бала вакытта, сабий чакларында эниләре аларга кирәк булганмы? Нинди жөмлөлөрдә күренә?

- 9, 10, 11нче жөмлөлөрдә. Кечкенә вакытта алар аның итәгенә ябышып йөргәннәр, эниләре эштән кайтып керүгә, алар аның муенына сарылганнар.

- Әйе, балалар, бала үскәндә, әнисез бер көн дә тора алмый.

- Ә үсеп житкәч, эниләренә булган мэхәббәт каядыр китеп югала. Биш баланың берсе генә дә туган йортларына, эниләре янына кайтмый.

-Татар халкында шундый мәкаль бар: «Ана күңеле балада, бала күңеле далада». Мәкальнөң беренче өлөше баласы утыз, алтмыш яшьтә булуына карамастан, бер көн дә аларны уйламыйча үткәрми торган ана турында булса, ә инде икенче өлөше дала кебек буш күңелле, таш йөрәкле балалар турында. Димәк, мәкалебез бу текстибызга тулысы белән туры килә.

Слайд 4

- Балалар, инде нинди нәтижә чыгарабыз, автор нәрсә әйтергә теләгән? Текстта автор позициясенинди? Ул әһәмиятлеме? Сөз аның белән килешәсезме?

- Әйе, мин аның белән килешәм, автор әһәмиятле проблема күтәрә: эти-эниләргә үзләре исән чагында ук хөрмәт күрсәтергә, аларны кадерләргә, рәнжетмәскә кирәклекне ассызыкмый.

- Эниләрнөң хәлләрен исән чагында белергә кирәк, аларны онытырга, рәнжетергә ярамый. Аларга карата рәхимле, игелекле, кайгыртучан булыык.

Слайд 5

- Аналарын оныткан, рәнжеткән кеше бервакытта бәхетле була алмый. Эниләребез дә, үзебез дә бәхетле булыык. Ожмах - эти – эниләр аягы очында дигән мәкалебез бар безнөң. Эниләребезне хөрмәт итик, аларны ташламыйк, рәнжетмик. Аларны да, үзебезне дә бәхетсез итмик.

Слайд 6

4. Рефлексия

- Нәрсә эшләргә тиеш идек?

- Сочинение- фикерләмәнөң төп һәм йомгаклау өлөшен язырга, автор фикеренә туры килгән мисалларны табарга, автор позициясен ачыкларга өйрәнөргә тиеш идек

- Ничек эшләдек?

- автор фикеренә туры килгән мисалларны таптык, автор позициясен ачыкладык, сочинение - фикерләмәнөң төп һәм йомгаклау өлөшен язырга өйрәндек.

Укучыларга билгеләр кую.

**«ТАТАРСТАН РЕСПУБЛИКАСЫ
ЗЕЛЕНОДОЛ МУНИЦИПАЛЬ РАЙОНЫ
ӘЙШӘ УРТА ГОМУМИ БЕЛЕМ БИРҮ
МӘКТӘБЕ» МУНИЦИПАЛЬ БЮДЖЕТ
БЕЛЕМ БИРҮ УЧРЕЖДЕНИЕСЕ**



28 нче февраль, 2017 нче ел

Зеленодол муниципаль районы гомуми белем бирү учреждениеләренен татар теле һәм әдәбияты укытучылары өчен республика семинары **«Заманча татар теле һәм әдәбияты дәресләренен сыйфатын үстерү нигезе буларак яңа педагогик һәм мәгълүмати технологияләр»**

Республиканский обучающий семинар для учителей татарского языка и литературы общеобразовательных организаций Зеленодольского муниципального района **«Новые педагогические и информационные технологии как основа повышения качества современного урока татарского языка и литературы»**



VI сыйныфта укучы рус балаларына - татар теле

*Хәмәтҗанова Гөлинә Илдар кызы,
Татарстан Республикасы Яшел Үзән районы Әйшә урта мәктәбенең
татар теле һәм әдәбияты укытучысы*

Дәреснең темасы: Татарстанда яшәүче милләтләр (рәвеш темасын кабатлау).

Максат:

4. *Белем бирү максаты (предмет нәтижәсе):* Өйрәнелгән лексик-грамматик конструкцияләргә, рәвеш сүз төркемен кабатлау

5. *Үстерү максаты (метапредмет нәтижәсе):* Укучыларның сөйләм байлыгын арттыру, фикерләү мөлчәгән үстерү. Үзара аралаша белү мөмкинлекләргә үстерү. Үз хезмәтенә бәйли белергә өйрәтү.

6. *Тәрбияви максат (шәхескә юнәлдерелгән нәтижә):* Татарстанда яшәүче милләтләр турында мәгълүмат бирү, дус-тату мөнәсәбәттә яшәү серләрен ачу.

Укытучының планлаштырылган нәтижәләре.

Шәхси УУГ:

- укуга карата кызыксыну хисе;
- укучы ролен үзләштерү;
- нәтижәләргә анализ һәм үзконтроль;

Метапредмет нәтижәләре.

Регулятив УУГ:

- укытучы ярдәме белән эшнә планлаштырырга өйрәнү;
- укытучы ярдәмендә эшнә дәрәҗәгә тикшерү;

Коммуникатив УУГ

- иптәшләренә сөйләмнә тыңлый һәм аңлай белү;
- парларда эшли белү;

Танып – белү УУГ:

- укытучы биргән сорауларга дәрәҗә һәм аңлаешлы җавап бирә, тиешле мәгълүматны таба белү.

Җиһазлау: дәрәҗә, компьютер, интерактив такта, презентация, сүзлекләр, биремле карточкалар.

Дәрәҗә барышы

IV. Мотивлаштыру.

3. Дәрәҗәне оештыру (исәнләшү, укучыларның хәлләрен сорашу)

-Исәнмесез, укучылар!

-

- Хәлләрегез ничек?

-.....

- Рәхмәт, минем дә хәлләрем бик яхшы. Дәрәҗәбезне башлайбыз.

4. Өй эшен тикшерү

- Укучылар, әйдәгез, өй эшен тикшереп үтик әле. “Минем якын дустым” темасына хикәя язып килергә тиеш идегез! (Берничә укучы хикәясен укый, дәрестә үткән рәвешләрне табып әйтә)

- Даша, ә синең дустың татарча сөйләшә беләме? (....)

- Ә сез бергә кайларга йөрисез? (.....)

- Сөз кайчан таныштыгыз? (...)

-Рәхмәт, әйе, дусларың күп булу, ул бик яхшы. Дуслар белән аралашу, күнел ачу үзе ни тора. 100 сум акчаң булганчы 100 дустың булсын ди халык.

5. Уку мәсьәләсен кую.

-Укучылар, ә хәзер игътибар экранга. (Экранда хаттан өзек бирелә, укучылар шушы өзекне укый, рәвешләрне табып әйтәләр)

Исәнме, дустым Алсу! Сиңа сәлам белән дустың Артем сагынып хат яза. Әти-әниңә, дусларыңа, Сашага миннән сәлам әйт.

Алсу, мин синең хатыңны алдым, бик зур рәхмәт. Хатың бик кызыклы, мин аны рәхәтләнеп укыдым.

Алсу, син миннән “Синең башка шәһәрдә дустың бармы?” – дип сорагансың. Әйе, минем Мәскәү шәһәрендә дустым Лилия яши. Ул музыка, бую белән яратып шөгыйльләнә. Аның иң зур теләге, үскәч, буюче булу. Алсу, синең хәлләрең ничек? Авырмыйсыңмы? Әти-әниң исән-саумы? Нинди яңалыкларың бар? Ничек укыйсың? Шулар турында хат яз, түземсезлек белән көтәм.

*Сәлам белән, дустың Артем.
28 нче февраль, 2017 нче ел.*

- Рәхмәт, укучылар, өй эшен жиренә житкереп эшләгәнсез! Калган укучыларның эшләрне, дәфтәрләрне тикшергәндә бәяләнәчәк.

- Димәк, бүген без сезнең белән нинди теманы кабатлыйбыз, искә төшерәбез? (...)

- укучылар, бергәләп искә төшерик, нәрсә соң ул рәвеш? (эш-хәлнең билгесен белдерә торган сүз төркеме рәвеш дип атала)

- Рәвеш сүз төркеме нинди сорауларга җавап бирә? (ничек? Кайчан?соравына җавап бирә)

- Әйе, бик дөрес. Рәвеш сүз төркеме ул башкалары кебек үк жөмләне, сөйләмөбезне тулыландыру, матурлату өчен кулланыла. Алга таба китәбез.

V. Уку мәсьәләсен чишү.

-Укучылар, әйтегез әле, сезнең башка шәһәрдә, чит илдә яшәүче дустигыз бармы?

У: Әйе, безнең башка шәһәрләрдә яшәүче дусларыбыз бар.

- Ә сез алар белән ничек аралашасыз?

У: без алар белән телефон, интернет аша аралашабыз.

- Ә сезнең хат алып караганыгыз бармы?

У: юк

- Ә хатларны ничек язалар?

У: кәгазьдә, интернет аша.

- Без сезнең белән кире текстка әйләнеп кайтабыз. Игътибар белән карагыз әле, бу гади текст кынамы?

У: юк, бу хат

- Әйе, бу хат формасында язылган. Ә безнең хат нинди өлешләрден тора?

У: 3 өлештән тора.

- Ә хатны ничә кеше язырга мөмкин?

У: электрон, почта аша

- Игътибар экранга (экранда “Простоквашина” мультфильмыннан өзек күрсәтелә)

- Укучылар, әлеге хатны язуда ничә кеше катнаша?

У: 1 кеше һәм 2 йорт хайваны

- Ә хатны алай язып буламы?

У: юк

- Әйе, укучылар, хатны бер генә кеше язырга тиеш. Бер кеше яза һәм бер генә кеше укый. Билгеле, гаилә белән дә укып була, тик язганда бер генә кеше язырга тиеш.

- Укучылар, минем сезгә шундый сорау бирәсем килә, ә без нинди районда яшибез?

У: Яшел Үзән районында

- ә сез беләсезме, безнең районыбызда 2017 нче ел нинди вакыйга белән истә калачак?

У: 85 яшь

- Әйе, районыбызга 85 яшь. Димәк, ничәнче елда нигез салынган?

У: 1932 нче елда

- Бик яхшы, укучылар! Яшел Үзән районы нинди республика белән янәшә яши?

У: Мари Эл республикасы

- Әйе, безнең районыбыз Мари Эл республикасы белән янәшә яши. Укучылар, менә безгә 1 хат килгән. Тик хатыбыз ерактан килгән. Чувашия республикасы Комсомольск шәһәрәндә укучы укучылар язган. Әйдәгез, тыңлап китик әле. (укучылар жавабы)

- Афәрин, укучылар! Дашаның нәсел жебе чуваш халкына барып тоташа. Безнең республикабыз үзенең дус, мәрхәмәтле, киң күңелле халкы белән танылган. Без һәр милләт халкы белән дус-тату яшибез. Укучылар, ә сез нинди милләт халыкларын беләсез? Безнең мәктәбебездә генә дә?

У: татар, рус, чуваш, эзербәйжан, үзбәк, мари.

-Әйе, безнең мәктәбебездә дә татар, рус, мари, чуваш, эзербәйджан, үзбәк, чегән милләте укучылары укый. Һәм без барыбыз да бик дус! Әгәр хәтерләсәгез, безнең мәктәбебездә Украинадан килгән Артем белән Аня укыдылар. Алар бездә 2 генә ел укысалар да, татар телен өйрәнеп, сөйләшә белеп киттеләр. Алар әле дә сезне искә алалар һәм сәламнәр жибәрәп торалар. Яхшы, укучылар! Ә хәзер әйдәгез тиз генә бер эш эшләп алабыз. Димәк, без сезнең белән әйттек, хат өч өлештән тора дидек. Башлам өлеше, төп өлеш һәм йомгак өлеше. Беренче рәттә утырган укучылар башлам өлешен искә төшерә, икенче рәттә

утырған укучылар төп өлешне искә төшерә, ә өченче рәт йомгаклый. Тиз генә искә төшердек. Без сезнең белән беләбез, төп өлештә ситуатив сорауларга җавап бирергә кирәк. Ә сораулар болай яңгырый:

1. Сезнең башка шәһәрдә яшәгән дустаның бармы?

2. Сез аның белән ничек аралашасыз?

3. Ул нинди дус?

- Укучылар, тиз генә диалогларда эшләп алабыз. Сезнең өстәлләрегездә карточкалар бар. Кемдәдер җаваплар, ә кемдәдер сораулар. Әгәр сездә сорау икән, җавап әзерлисез, җавап икән сорау бирәсез.

- Димәк, укучылар, төп өлешкә сезнең сорауларыгыз бар. Сезгә бары тик хатны дәрәс итеп язырга кирәк була. Карыйбыз...

- Ә хәзер сезгә бер күчтәнәч! Игътибар экранга. (экранда КФУ студентларының укучыларга булган сәлам җибәрүләре)

VI. Рефлексия

- Әйдәгез, дәрәсезгә йомгак ясыяк. Укучылар без бүгенгә дәрәсездә нәрсә турында сөйләштек?

Без хатны кемгә язабыз? Ничек язабыз? (укучылар җавап бирәләр)

Өй эше.

4. “Безнең дусларыбызга хат” темасына хат язып килергә.

5. Тема буенча диалог төзергә.

6. Мәкаль табып килергә.

- Сезнең алдыгызда карточкалар бар, үзегезгә бәя бирегез әле. Сез бүгенгә дәрәстә ничек эшләдегез? Ничек катнаштыгыз?

III нче сыйныфта укучы рус балаларына - татар теле

*Минһажева Гөлшат Искәндәр кызы,
Татарстан Республикасы Зеленодол муниципаль районы Әйшә гомуми
урта белем бирү мәктәбенең I квалификациян категорияле
татар теле һәм әдәбияты укытучысы*

Дәрәснең темасы: “Шәһәрдә һәм авылда” темасы буенча лексик-грамматик материал.

Максат:

1.Белем бирү максаты: шәһәрдә һәм авылда темасы буенча лексик берәмлекләрнең мәгънәләрен аңлап куллану; аларны сөйләмдә дәрәс куллана белү;диалог һәм монолог төзи белү.

2.Үстерү максаты:

Танып-белү УУГ: дәрәслек материалында кирәкле информацияне табу;нәтижәләр чыгару.

Коммуникатив УУГ: сораулар бирә,җавап бирә белү;парларда бергәләп эшәү;үз фикереңне әйтә һәм дәлилли белү.

Регулятив УУГ: план буенча эшләү, үзрегуляция; үз вакытыңны планлаштыра һәм контрольдә тоту.

3. Тәрбияви максат: шәһәрдә һәм авылда темасы буенча сүзләрне дәрәс итеп әйтә белү; уку эшчәнлегенә максаты һәм нәтижәсе арасында бәйләнешне билгеләү.

Укытучының планлаштырылган нәтижәләре:

Шәхси УУГ:

- укуга карата кызыксыну хисе;
- укучы ролен үзләштерү;
- нәтижәләргә анализ һәм үзконтроль;

Метапредмет нәтижәләре.

Регулятив УУГ:

- укытучы ярдәме белән эшнә планлаштырырга өйрәнү;
- укытучы ярдәмендә эшнә дәрәсләген тикшерү;

Коммуникатив УУГ

- иптәшләренә сөйләмен тыңлый һәм аңлай белү;
- парларда эшли белү;

Танып – белү УУГ:

- укытучы биргән сорауларга дәрәс һәм аңлаешлы җавап бирә, тиешле мәгълүматны таба белү.

Җиһазлау: дәрәслек, компьютер, проектор, презентация, сүзлекләр, биремле карточкалар.

Дәрәс барышы:

1. Мотивлаштыру.

Унай психологик халәт яки эш атмосферасы тудыра. (“Шәһәрдә һәм авылда” темасына кроссворд бирә.)

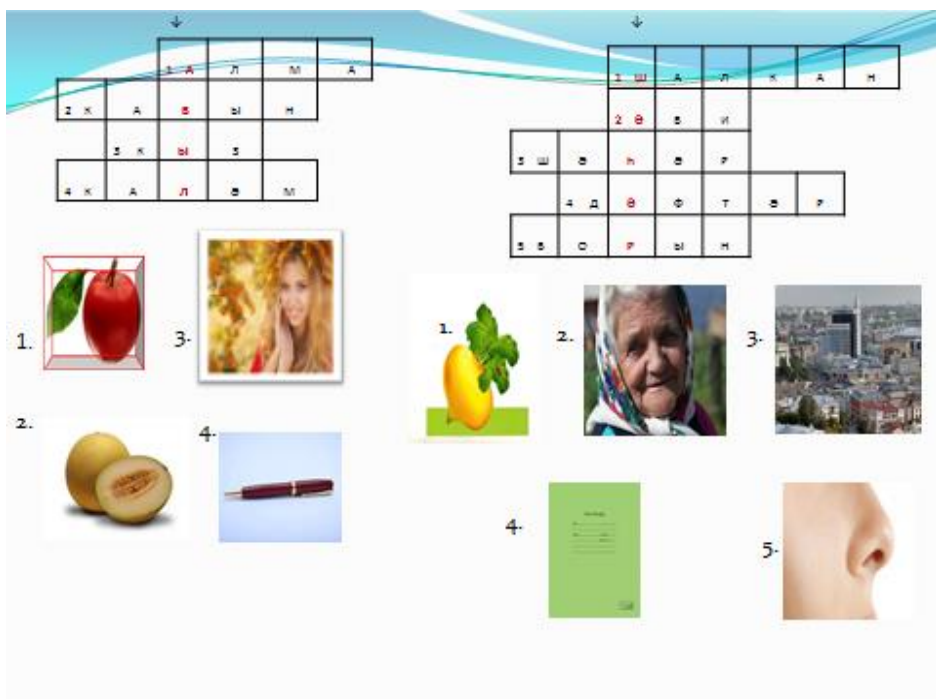
-Исәнмесез, балалар!

- Балалар, бүгән бездә кунаклар бар, әйдәгез, алар белән дә исәнләшик.

- Утырыгыз, балалар!

-Хәерле иртә, балалар! Хәлләрегез ничек?

- Балалар, сез бүгән ике командага бүленеп эшләчәк сез. Мин сезгә ике кроссворд тәкъдим итәм. Сүзләрне белгәч, сез команда исемнәрен укырсыз.



2. Өй эшен тикшерү.

-Сезнең өй эшегез дә кроссворд төзү яки рәсем ясап килү иде.(эшләр тактага эленә)

(Балалар өй эшләрен тапшыралар,кроссвордлардагы сүзләрне укыйлар)

3. Уку мәсьәләсен кую һәм чишү.

Укытучы: Димәк,без бүген дәрестә нәрсә турында сөйләшәбез инде?

Укучылар : Авыл турында,шәһәр турында.

4. Фонетик зарядка.

Авыл төркеме калын,Шәһәр төркеме йомшак әйтелешле сүзләргә кул чабабыз.

(Сүзләрне укый)

Шәһәр

Авыл

Урам

Кат

Өй

Күрше

Халык

Милләт

Башкала

Кеше

Урман

Күл

5.Белемнәрне актуальләштерү.

Укытучы: Мин сезгә каточкалар таратам,сез сүзләрнең дәрәс тәржемәсен табып,кул күтәреп җавап бирерсез.

Шәһәр	этаж
Авыл	улица
Урам	город
Кат	дом
Йорт	деревня

(Укучылар сүзләрнең дәрәҗә тәрҗемәсен табып, кул күтәреп җавап бирәләр.)

6. Ял минуты.

Укытучы: Балалар, арыгансыздыр, әйдәгез уен уйнап алабыз. ("Түбәтәй" уены уйнау.)



Түбәтәй

Түбәтәенне килгәнсең,
Бик ераклардан килгәнсең,
Төскә матурлыгың белән
Шаккаттырыйм, дигәнсең.

Түп – түп-түбәтәй,
Түбәтәен укалы.
Чиккән матур түбәтәен
Менә кемдә тукталды.

7. Диалогик сөйләм күнекмәләрен камилләштерү.

Укытучы: Балалар, яна бирем карточкаларда. Сөз дустаныгызны урамга чакырырга, аның кайда яшәгәннен сорарга, һәм үзегезнең кайда яшәгәннегезне әйтергә тиеш буласыз. Әзер төркем кул күтәреп җавап бирә, җавапларны тыңлагыз һәм хаталары булса төзәтегез.

- Пригласи друга на улицу;
- Спроси где он живёт;
- Ответь где ты живёшь.

Укучылар диалог төзиләр (парларда эшлиләр). Җавапларны тыңлыйлар, берберсенен хаталарын төзәтәләр һәм бәялиләр.

- Дустым, әйдә урамга чыгабыз.
- Әйдә чыгабыз.
- Дустым, син кайда яшисең?

-Мин авылда яшим.

8. Лексик-грамматик күнекмэлэрне камилләштерү.

1. Дәреслекнең электрон кушымтасы ярдәмендә лексик материалны кабатлату.

2. Текст белән эшләү. Биремнәр башкару.

Мин шәһәрде яшим. Безнең шәһәр бик зур.
Урамнар кин һәм озын. Йортлар да биек.
Шәһәрде автобуслар, троллейбуслар,
трамвайлар, таксилар, метро йери.
Шәһәрде зур кибетләр, музейлар, театрлар,
парклар, аквапарк, зоопарк, цирк бар.
Мин безнең шәһәрне яратам, чөнки ул
зур, матур, чиста һәм анда күңелле.



Мин авылда яшим. Безнең авыл бик зур.
Урамнар озын һәм чиста. Авылда йортлар
бик матур. Һәр йорт янында бакча бар.
Анда алмагачлар, чияләр үсә. Йортлар
артында бакча бар. Анда бәрәңге, кишер,
суган, шалкан үсә.
Мин безнең авылны яратам, чөнки ул
зур, матур, анда рәхәт.

3. Карточкалар белән грамматик күнегү башкару.

(Укучылар сүзләрне кабатлайлар, тәржемә итәләр.

Текстларны уку. Текст эчендә кем? Һәм нинди? сорауларына җавап булган сүзләрне аерып уку.

(Жөмлөлөрдөгә хаталарны табып төзәтәләр.)

9. Монологик сөйләмне камилләштерү.

Рәсем буенча, бирелгән сүзләрне кулланып, авыл һәм шәһәр турында жөмлөләр (хикәя) төзетү.

Жөмлөләр (хикәя) төзиләр, берничә укучы жөмлөләрне (хикәяне) укы

Хикәя төзергә



1) Бу - авыл. Авыл матур, зур, чиста. Авылда рәхәт, саф һава. Авылда мәктәп, кибетләр, клуб, мунча, мәчет, йортлар бар.

2) Бу – шәһәр. Шәһәр зур, матур, чиста. Шәһәрдә күнелле, йортлар биек, зур урамнар, кибетләр, музейлар, театрлар, цирк, аквапарк, зоопарк бар.

10. Рефлексия.

Укытучы дәрестә туган авырлыклар турында сорый, дәрестә нәтижә ясый, укучыларның эшенә бәя бирә.

- Балалар, бүген дәрестә без нәрсәләр өйрәндек? (авыл һәм шәһәр турында)

- Ничек уйлыйсыз, кайсы команда җиңде? Кайсы команда яхшырак эшләде? (Ике команда да!)

- Ни өчен алай уйлыйсыз?

- Сөзгә бик кыен булмадымы?

(Балаларның җаваплары)

10. Өй эше:

1) Авыл яки шәһәр турында сөйләргә өйрәнергә (3-4 жөмлә);

2) Авыл яки шәһәр рәсемен ясарга;

3) Авыл һәм шәһәр турында сүзләрне кабатларга.

Дәрестә тәмам, сау булыгыз балалар!

V – X сыйныфларда укучы татар балаларына - сыйныфтан тыш чара

***Бачкова Эльвира Василий кызы,
Татарстан Республикасы Яшел Үзән муниципаль районы***

**Әйшә урта гомуми белем бирү мәктәбенең
югары квалификациян категорияле татар теле һәм әдәбияты укытучысы**

Тема: **Журналист булу жиңелме?**

Максат: 1) Укучыларны журналист һөнәре, аның жәмгыятьтә тоткан роле, үзенчәлекле һәм кызыклы яклары белән таныштыру, татар журналистикасы тарихы турында мәгълүмат бирү;
2) укучыларның ижат активлыкларын үстерү, газета-журналларга мәкаләләр язу алымнарын ныгыту;
3) төрле һөнәр ияләренә тирән хөрмәт, туган телебезгә карата мәхәббәт тәрбияләү.

Жиһазлау: республикада чыга торган газета-журналларга күргәзмә, укучыларның мәкаләләре басылып чыккан газета-журналлар саны, “Яшь каләмдәш” презентациясе.

Пресс – конференция барышы

Исәнмесез, хөрмәтле кунаклар, хәерле көн, кадерле укучылар!
Журналист булу жиңелме?

Без бу чараны журналистика өлкәсенә багышларга булдык. 2005 нче елдан алып мәктәбебездә “Яшь каләмдәш” клубы эшләп килә. Ул 5-11нче сыйныф укучыларын берләштерә. Клубның максаты - укучыларны газета-журналларга мәкаләләр язарга өйрәтү. Аларның язмалары район газетасы “Яшел Үзән”дә һәм республикада нәшер ителә торган “Көмеш кыңгырау” газетасы, шулай ук “Сабантуй”, “Ялкын” журналларында басылып тора. Иң актив хәбәрчеләребез – Вәлиева Гүзәл, Гафиятуллина Зәринә, 8 нче сыйныф укучылары; Юзеев Владислав 9 нчы сыйныф, 10 нчы сыйныф укучысы Сабиров Әлфир. Бүгенге чарада сез дә аларның ижат жимешләре белән танышырсыз. Ә бүген бездә кунаклар да бар. Алар - Казан шәһәрндә балалар һәм яшүсмерләр өчен чыгып килә торган “Ялкын” журналы хезмәткәрләре

- Абдрахманова Айгөл Айрат кызы “Ялкын” журналының жаваплы сәркатибе;
- Гыймадиев Айдар Марс улы “Ялкын” журналы филиалы житәкчесенен урынбасары;
- Шакирова Эльвира Радик кызы “Ялкын” журналының бүлек редакторы.

Бу очрашуга эзерләнгәндә безне кызыксындырган сораулар күп булды:

- Газета ничек туа?
- Аңа материаллар ничек эзерләнә?
- Журналистлар һәрбер яңалыкны вақытында житкерергә ничек өлгерә?
- Татар матбугаты ни хәлдә?

Ә профессиональ журналистлар безнең фикерләребез белән килешерме?

Безнең бүгенге кичә **III турдан** тора. Беренче тур “Көчле кеше берне, белемле кеше меңне егар” мәкале астында үтә. Белемнәребезне тикшереп карау йөзеннән татар матбугаты тарихына күзәтү ясап китәрбез. Ул сорау-

жавап формасында узакак. Сораулар укучыларга өй эше итеп бирелгән иде, әзерләнөп килгәннәрдер дип ышанып калам.

1. Газета ни өчен кирәк?

(Газета – ул мәгълүмат чыганагы. Үзебезгә кирәкле киңәшләрне дә, яңалыкларны да, районда һәм республикада барган үзгәрешләрне дә газетадан укып беләбез).

2. Беренче татар газетасының исемең әйтегез һәм ул ничәнче елда, кайда дөнья күрә?

(Беренче татар газетасы «Нур» дип аталган. Ул 1905 нче елның 2 нче сентябрөндә Санкт-Петербургта дөньяга килә).

3. Татар газеталары Казан шәһәрөндә генә чыгарылганмы?

(Татар газеталары Казаннан кала, Мәскәүдә, Уфада, Оренбургта, Астраханьда, Сембердә, Чиләбедә, Саратовта, Уральскида, Троицкида, Томскида һәм Ташкентта басылып киләләр).

4. Казанда балалар өчен атап ике журнал чыгарылган, алар ничәнче елларда дөнья күрә, нинди исем астында бастырыла?

(Балалар өчен атап чыгарылган иң беренче журнал «Балалар тәрбиясе» дип атала. Ул 1907нче елда ук дөньяга килә, ә икенче журнал — «Ак юл» исемле була. Ул 1913 нче елдан башлап 1916 нчы елга кадәр ике атнага бер тапкыр Казан шәһәрөндә чыгып килә).

5. 1917нче елгы Октябрь революциясенә кадәр Россиядә күпме газета һәм журнал чыккан?

(1917 нче елгы Октябрь революциясенә кадәр Россиядә 58 исемдәге газета һәм 37 журнал чыккан).

6. 1917-1918нче елларда Казан шәһәрөндә нинди балалар журналлы чыга? Ул кем житәкчелегендә дөнья күрә?

(1917—1918 нче елларда Казанда Якуп Хәлими житәкчелегендә «Балалар дөньясы» исемле журнал чыга).

7. Бүгенге “Ялкын” һәм “Сабантуй” журналларына ничәнче елда нигез салына?

(Бүгенге «Ялкын» һәм «Сабантуй» журналларына 1924 нче елда ук нигез салына. Төрле елларда төрле исемнәр белән чыгып килсәләр дә, бу ике басма һәрвакыт балаларның иң якын сердәше һәм киңәшчесе булып калды. Шуңа да карамастан, һаман да яшьләр кебек фикерли, алар белән бергә атлый).

8. Бүгенге газета-журналлар башлангычларын кайдан алганнар?

(Аралашу, үзара информация алмашу — кешелек яшәшөненң иң мөһим шартларыннан берсе. Шуңа күрә дә журналистика иң борыңгы һөнәрләрдән санала. Инде безнең эрага кадәр үк борыңгы римлылар төрле хәбәрләр жыел-масыннан торган «актлар» язып халыкка тарата торган булганнар. Бу бүгенге матбугатның башлангычы дип тарихка кереп калган).

9. Иң беренче календарьларны кем төзөгән?

(Иң беренче календарьларны якташыбыз мәгърифәтче Каюм Насыйри төзөгән).

10. Бүгенге көндә Татарстанда балалар өчен чыга торган газета-журналларның исемнәрен атагыз.

(Татарстанда балалар өчен “Сабантуй”, “Көмеш кыңгырау” газеталары, “Ялкын”, “Салават күпере”, “Сабыйга” журналлары чыга).

11. Укытучы. Нәрсә безнең өчен килә торган газета-журналларны кемнәр чыгара? Билгеле инде, журналистлар. Аларга нинди сыйфатлар хас? Хәбәрче нинди булырга тиеш?

1. Беренчедән, кызыксынучанлык. Миңа калса, хәбәрче өчен иң кирәкле сыйфатларның берсе бу.

2. Икенчедән, тормышта яки жәмгыятьтә теге яки бу әйберне, вакыйганы үз күзең белән күрү кирәк. “Йөз кат ишеткәнче, бер кат күр”, ди бит халык та. Димәк, газета-журнал язмасы ижат итүчеләр өчен кирәкле мөһим сыйфатларның тагын берсе – күзәтүчәнлек. Яңалыкны иң беренче булып күрә белергә, башка кешенең игътибары житмәгән күренешләрен дә ачып бирә белсәң, уңышка тизрәк ирешәсең.

3. Минемчә, күзәтә белү һәм күзәткәннәренә дәрәс бәя бирү өчен хәбәрче гаять белемле дә булырга тиеш.

4. Билгеле инде, исем-фамилияләрен, саннарны кәгазь битенә язганда төгәллек кирәк. Минемчә, төгәллек, документальлек – хәбәрче кеше өчен мөһим булган сыйфатларның тагын берсе. Газета язмасы матур әдәбият эсәре түгел. Анда бернинди вакыйгалар, фактлар, персонажлар да уйлап чыгарыла алмый.

5. Минем фикеремчә, кәгазь һәм каләм белән генә эш итсә дә, хәбәрче кыю һәм батыр булырга тиеш. Жәмгыятьнең кайсы өлкәсендә нинди тискәре күренеш бар – иң беренче булып аны хәбәрче һәм журналистлар күрәп тәнкыйть итә.

6. Журналистлар төрле һөнәр ияләре, төрле яштыкка һәм төрле холыклы кешеләр белән аралаша. Үз язмасы өчен мәгълүмат туплаган вакытта аңа күпләр белән очрашып сөйләшергә туры килә. Димәк, ул аралашу осталыгына ия булырга, татар телен камил белергә тиеш.

7. Минем уйлавымча, укучыны кызыксындыра алырлык тема таба белү дә мөһим.

НӘТИҖӘ: Димәк, шушы сыйфатларны үзгәндә булдыра алсаң, син чын журналист була алачаксың.

Хөрмәтле кунаклар, Сез укучыларның фикерләре белән килешәсезме?

“Агачны яфрак бизәсә, кешене хезмәт бизи” дигән мәкаль **II** турыбызның девизы булып тора. Хәзер без укучыларыбызның язган мәкаләләренә күзәтү ясарбыз. Алар район газетасы “Яшел Үзән”, Яр Чаллы шәһәрәндә чыгып килүче балалар газетасы “Көмеш кыңгырау” һәм башкалабызда нәшер ителүче “Ялкын”, “Сабантуй” журналлары белән ныклап дуслашты. Укучыларның мәкаләләре һәрдаим басылып тора. Менә алар:

1. Вәлиева Гүзәл, “Театрда булу – күптәнге хыялым”, “Көмеш кыңгырау”, №40, 2015

2. Вәлиева Гүзәл, “Театр – яктылыкка, нурга илтә...”, “Яшел Үзән”, №93, 2015
3. Вәлиева Гүзәл, “Кытайга барып булса да ...”, “Көмеш кыңгырау”, №2, 2016
4. Гафиятуллина Зәринә, “Үкенмәссез!”, “Ялкын!” №3, 2016
5. Сабирова Илюзә “Табигатьне сакларга кирәк”, “Яшел Үзән”, №22, 2017
6. Сабиров Әлфир “Сокландык”, “Сабантуй”, №4, 2017

Мәкаләләр бик күп, барысын да бүген укып бетерү мөмкин түгел. Калганнары белән дәрестә яки “Яшь каләмдәш” клубы утырышында танышуны дәвам итәрбез. Ә хәзер иң актив хәбәрчеләребезгә сүзне бирәбез.

- Сабирова Илюзә “Табигатьне сакларга кирәк”
- Гафиятуллина Зәринә “Үкенмәссез!”
- Сабиров Әлфир “Сокландык”
- Вәлиева Гүзәл “Кытайга барып булса да...”

НӘТИЖӘ: Бу турга нәтижә ясап, шуны әйтәсем килә: ижат эшләре жиңел генә бирелми. Аларны язар өчен шактый вакыт сарыф ителә. Әмма халык та “Сабыр төбе-сары алтын”, - ди. Сабырлык белән эшләсәң, эшеңнең дә нәтижәсе булыр.

III түр Менә журналист абый һәм апаларыбыз белән дә якыннанрак танышырга вакыт житте. Мәктәбезгә журналистлар киләсе билгеле булгач, укучыларыбыз күп итеп сораулар да эзерләп килделәр.

- Журналист буларак беренче эш көнегезне хәтерлисезме, һәм ул ничек үттә?

- Сезнең беренче мәкаләгез кайсы газетада басылып чыкты, Сез аның эчтәлеген хәтерлисезме?

- Студент вакытындагы бер кызыклы вакыйганы сөйләп бирегез әле.

- Журналист булырга Сезне нәрсә этәрде, әллә аның берәр сәбәбе булдымы?

- Туган тел мәсьәләсенә Сезнең карашыгыз ничек?

- Журналист булу жиңелме?

Укытучы. Әйтегез әле, безнең кулыбызга килеп эләккәнче журнал нинди юллар үтә?

Йомгаклау. Журналистика өлкәсенә багышланган очрашуыбыз экренләп тәмамланып килә. Каләм тибрәтүче яшь дусларыбыз үзләрен борчыган сорауларга җаваплар тапканнардыр дип уйлыйм. Сүземне йомгаклап шуны әйтәсем килә: укучыларыбызның ижат чишмәләре сакмасын, алар һәрвакыт челтерәп агып торсын иде. Укучыларыбыз белән очрашуга килгәнегез өчен сезгә зур рәхмәт, хөрмәтле журналистлар. Киләсе очрашуларга кадәр сау булыгыз!

Ата-аналар белән эш: Әби, онык, туган тел.
(Түгәрәк өстәл)

Мусина Гөлназ Шәриф кызы,

Татарстан Республикасы Яшел Үзән муниципаль районы
Әйшә урта гомуми белем бирү мәктәбенең
югары квалификация категорияле татар теле һәм әдәбияты укытучысы

- Максат:** 1. Укучыларның әбиләре белән яқыннан танышу.
2. Әбиләргә телебезне саклауның мөһимлеген аңлату.
3. Гаиләдә әби-бабай тәрбиясен көчәйтү.
4. Балаларда әби-бабаларга карата ихтирам тәрбияләү.
- Жиһазлау:** компьютер, проектор, презентация, китаплар, биремнәр.

Чараның барышы.

Укытучы. Елдан ел татар гаиләләрендә туган телен белми торган балалар күбрәк тәрбияләнә. Моңа катнаш гаиләләрдәге татарча сөйләшми торган балаларны да кушсаң, бик зур сан килеп чыга. Ә инде балалар телне белмәсә, татар милләтенә дә игътибарлары кими яисә бөтенләй бетә.

Менә бүген без шул турыда сөйләшергә жыелдык. Мәктәпнең әбиләр советы утырышын башлыйбыз.

Беренче кисәк.

Ә хәзер кадерле әбиләребезне, дәү әниләребезне балалар сәламлиләр.

1. Дәү әнием

Әминә Бикчәнтәева

Әниемнең әнисе
Әбием була минем.
Әби генә түгел әле,
Ул минем дәү әнием.
Ак ефәктәй чәчләрен
Ул тарап куя үреп.
Чисталыкка өйрәнәм
Мин дә аңардан күреп.
Күзлексез күрмәсә дә,
Таяксыз йөрмәсә дә,
Житмеш яше тулса да,
Бик картайган булса да,
Тәмле ашлар пешерә,
Матур гөлләр үстерә;
Өбезнең нуры ул,
Барыбыздан олы ул.

2. “Дәү әнигә бүләккә” жыр.

3. Дәү әнидә кунакта (Ж. Тәржеманов)

Жәй көне булдым авылда,
Дәү әнидә кунакта.

Татарча сөйли белергә
Өйрәндем мин шул чакта.

Өйрәнмичә булмый анда,
Русча берни белмиләр.
Әллә уйнап, әллә чынлап:
“По-русски не знай”, – диләр.

Тавыклар да, үрдәкләр дә
“Куш-шай” – дисән, качалар.
“Аша”, – дисән, авызларын
Бик зур итеп ачалар.

Сөтләре дә, каймагы да
Бөтенләй башка анда;
Авылда дәү әниләрдә
Торсаң иде һаман да.

Киләсе жәйдә әни дә,
Әти дә барыр әле,
Һәм татарча сөйләшергә
Өйрәнәп кайтыр әле.

4. “Дәү әнием” жыр.

Икенче кисәк.

Укытучы. Соңгы елларда татар гаиләләрендә тәрбияләнган балаларның милләтебезгә битарафлылыгы күбрәк күренә башлады. Бу бик аяныч хәл. Бүген без сезнең белән шушы проблеманың сәбәпләре һәм бу ситуациядән чыгу юллары турында сөйләшербез.

*Балаларның татарча сөйләшмәүләренең сәбәбе нәрсәдә соң?

(Гаиләдә сөйләшмиләр, кирәк түгел, диләр.)

*Бала тәрбияләгәндә иң зур рольне кем уйный?

(Ата-ана, бала белән кем күбрәк аралаша-шул.)

*Бала тәрбияләгәндә әби, дәү әниләрнең роле нинди?

(Әбиләрнең оныклары белән аралашырга вакыты күбрәк. Ләкин кемдер бөтен күңелен бирә, кемдер иренә, кемдер битараф.)

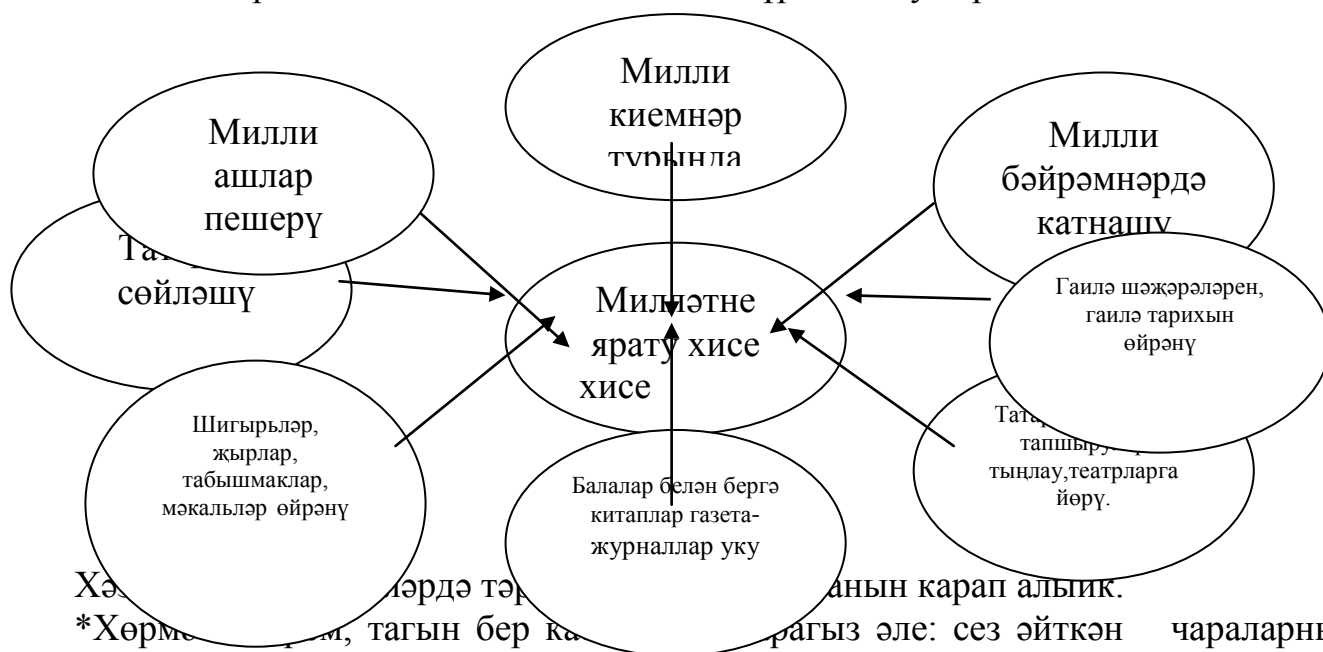
*Балалар өчен әби, дәү әни кем соң ул? “Минем дәү әнием” исемле видеоролик карап үтик.

*Роликтан күренгәнчә, без оныкларыбызны ашатабыз, эчертәбез, хәвеф-хәтәрдән саклыйбыз. Ә менә милләткә ихтирам хисләрен тәрбиялибезме соң?

* Сөз ничек уйлысыз: гаиләдә милләтебезгә ихтирам, милләтебезне ярату хисләрен ничек тәрбияләп була? Фикер тупларга жиңелрәк булсын өчен, төркемнәрдә эшләргә тәкъдим итәм.

(Төркемнәренң җаваплары.)

*Яхшы. Минемчә, сөз куелган мәсьәләне дөрес чиштегез, булдырдыгыз. Без сөйләгәннәрне менә мондый схема белән күрсәтеп булыр иде.



Хәзерге заман дәрәҗәдә тәрбияләнгән балаларның карап алышк.

*Хөрмәтле кешеләр, тагын бер кайсыны карагыз әле: сөз әйткән чараларның кайсысы мөһимрәк? Эгәр мөһимлек ягыннан тезсәк, иң беренче итеп кайсын куяр идек?

(Татарча сөйләшү.)

*Алар барысы бергә булганда гына, чын татар рухлы кеше тәрбияләп була. Тагын шуны да онытмаска кирәк: бала кечкенәдән ата –анасын, әби-бабасын үзенә иң якын, иң ышанычлы кешеләре итеп тоярга тиеш. Моңа ирешү өчен, билгеле, балага карата битараф булырга ярамый, аның белән гел аралашып торырга кирәк, телевизор, санак алдына утыртып куярга ярамый.


Карар чыгару.

1.Өйдә оныклар белән татарча сөйләшәргә. Милләتكә ихтирам тәрбияләргә.

Өченче кискәк.

Укытучы. Өйдә балалар белән, гаилә белән уйнап була торган кайбер уеннарны, аралашу мисалларын карап үтик.

1нче уен. Ребус чишү.



Укытучы. Без сезнең белән балаларга китаплар укуның әһәмияте турында әйтәп үттек. Китаплар кебек үк безнең якин дусларыбыз - ул газета – журналлар, вакытлы матбугат. Мин сезне “Салават күпере”, “Сабантуй”, “Ялкын” кебек журналлар белән тагын бер кат таныштырып үтәсем килә. Аларда кызыклы мәкаләләр, төрле киңәшләр, ребуслар, башваткычлар. балалар ижаты үрнәкләре таба алабыз. Бу журналлар белән хезмәттәшлек итеп тә була .

2нче уен. “Дәү әни-и-и, бу нәрсә?” дип атала. Балалар экранда күрсәтелгән ағачларның, кошларның исемнәрен атарга тиеш. Белмәсәләр, дәү әниләргә мөрәжәгать итәләр.

3нче уен. Бирелгән шаблоннар ярдәмендә татар кулъяулыгы ясагыз.

Укытучы. Уенның нәтижәсе шундый: балалар телне начар белә. Күпме яңа сүzlәр өйрәнәсе бар әле безнең оныклар белән! Шушы зур эшне башкарырга булышу өчен, минем сезгә китаплар бүләк итәсем килә.

Укучы:

Туган телем
Ленар Шәех

Туган телем дәү әнинен
Әкиятендә калган.
Дәү әтинең догасында
уй-ниятендә калган.
Туган телем әниемнең
бишек жырына күчкән
Әтиемнең тире тамган
Бодай кырына күчкән...
Туган телем килеп житкән
Миңа әнием аша.
Аның тамыры бабама,
Әбиемә тоташа.
Туган телдә сөйләшәм мин,

Жыр жырлыым, дога кылам.
Сезне дә ана телендә
Сөйләшергә чакырам.

Укытучы. Телебезне сугарып торучы саф чишмә – балаларда. Ә аларны өйрәтүчеләр - өлкән буын. Өлкән буын белән балалар арасында бәйләнеш өзелсә, телебез әкрән – әкрән бетәчәк. Әйдәгез, моңа чик куйыйк.

2нче һәм 7нче сыйныфларда укучы рус балаларына - татар теле

*Зыятдинова Гөлнур Рәис кызы,
Татарстан Республикасы Яшел Үзән муниципаль районы
Әйшә урта гомуми белем бирү мәктәбенең
югары квалификацияле татар теле һәм әдәбияты укытучысы
Ахметшина Ирина Николай кызы,
Татарстан Республикасы Яшел Үзән муниципаль районы
Әйшә урта гомуми белем бирү мәктәбенең
югары квалификацияле башлангыч сыйныф укытучысы*

Дәреснең темасы: Кышкы табигатьне саклау.

Максат:

1. Белем бирү максаты (предмет нәтижәсе): Өйрәнелгән лексик-грамматик конструкцияләргә, фигыль формаларын сөйләмдә куллана белүне камилләштерү.

2. Үстерү максаты (метапредмет нәтижәсе): Укучыларның сөйләм байлыгын арттыру, фикерләү сәләтен үстерү. Үзара аралаша белү мөмкинлекләрен үстерү. Үз хезмәтенә бәяли белергә өйрәтү.

3. Тәрбияви максат (шәхескә юнәлдерелгән нәтижә): табигатькә карата мөхәббәт, ихтирамлылык, игътибарлылык тәрбияләү

Укытучының планлаштырылган нәтижәләре.

Шәхси УУГ:

- укуга карата кызыксыну хисе;
- укучы ролен үзләштерү;
- нәтижәләргә анализ һәм үзконтроль;

Метапредмет нәтижәләре.

Регулятив УУГ:

- укытучы ярдәме белән эшне планлаштырырга өйрәнү;
- укытучы ярдәмендә эшнең дәрәслеген тикшерү;

Коммуникатив УУГ

- иптәшләренә сөйләмен тыңлый һәм аңлай белү;
- төркемдә эшли белү;

Танып – белү УУГ:

- укытучы биргән сорауларга дәрәс һәм аңлаешлы җавап бирә, тиешле мәгълүматны таба белү.

Җиһазлау: дәрәслек, компьютер, интерактив такта, презентация, рәсемнәр, биремле карточкалар.

Дәрәс барышы

I. Мотивлаштыру.

Дәрәсне оештыру (исәнләшү, укучыларның хәлләрен сорашу)

Инче укучы

Добрый день ! Хәерле көн, хөрмәтле кунаклар, кадерле балалар! Бүген без табигатьне саклау комитетының утырышына чакырылганбыз.

Дәрәснәң темасы: «Кышкы табигатьне саклау»

I укучы (приветствие на татарском языке)

Исәнмесез диеп башлыйм әле,

Очрашу бит шулай башлана.

Сезнәң белән очрашканга,

Күңелебез шундый шатлана.

А чтобы узнать где будет проходить заседание, я предлагаю вам послушать музыку. (Самир курайда уйный).

-Какая звучала мелодия? Татар көе яңгырады.

Действительно, заседание будет проходить на нашей родине в Республики Татарстан на территории Волжско -Камского биосферного заповедника.

-стих 7б (на татарском языке)

Вы видели природу Татарстана?

Прекрасные холмы, озёра и леса...

Мне кажется, там происходят чудеса!
Они так живописны, так красивы!
Всю эту красоту нужно беречь,
Беречь её так гордо, как родную речь!

Нигә бу көй чиртә икән
Күңелнең кылларына?
Кемнәр генә гашыйк түгел
Туган як моңнарына.

Туган жирем –Яшел Үзән,
Раифа, Әйшә, Ключәләр.
Табигатькә гашыйклар яши,
Горурлык белән дәшәм!

II. Уку мәсьәләсен чишү.

Без бүген туган ягыбыз Яшел Үзән һәм аның бай табигате турында сөйләшербез. Комитетта эшләү өчен төркемнәргә бүленик.

Беренче төркем “Үсемлекләр дөньясы”.

Тыюлыкта үсемлекләрнең төре бик күп, эмма урман төп өлешне алып тора. Табышмак әйтелә. Язын киенә, көзен чишенә, нәрсә бу? Агач.
- Ә хәзер тыюлыкның иң карт агачы имән турында бер укучы сөйли.

Икенче төркем “Хайваннар дөньясы”.

Идел-Кама тыюлыгында хайваннар дөньясы бик бай. Кызганычка каршы, аларның күбесе Кызыл китапка кертелгән. Тыюлыктагы иң зур жәнлек – поши. Табышмак. Урманда эчендә йөри, зур мөгезле, ул нәрсә?(поши).

Укучылар, эшебезне дәвам итәр өчен хәзер күзләребезне йомабыз, матур көй тыңлап алабыз. (Кошлар сайравын тыңлыйлар).

- Балалар, нәрсә тавышы бу?
- Әйе, дәрәс, кошлар сайравы.

Өченче төркем “Кошлар”.

Һәр кошның үз жыры, сайравы - аларның аралашу чарасы. Сайрау ярдәмендә алар бер - берсен тиз табалар. Тыюлыктагы иң зур кош турында тыңлап карыйк әле.

Табышмак. Яктылыктан курка, төнлә оча тычкан сагалый. Ыргак томшык, сизгер колак, мәче башлы ... (ябалак).

Шулай итеп, һәр оешманың мәгълүматын тыңлап узгач, без тыюлыкның нинди бай булуын аңладык.

- Укучылар, ни өчен тыюлыктарны булдыралар?
- Табигатьне кем сакларга тиеш?

- Без табигатьне сакларга тиешме?

Әлбәттә, кеше табигатьне саклап, аның байлыгын киләчәк буыннар өчен калдырырга тиеш. Татарстан Республикасы илебезнең үзәгендә урнашкан, шуңа күрә елның дүрт фасылы да безгә ачык сизелә.

- Сезнеңчә, елның кайсы фасылы табигать өчен иң авыры?

Дәрес, кышын жәнлекләргә, кошларга аеруча кыен.

Хәзер, комитет утырышының нәтижәсе итеп, табигатьне саклау турында плакат ясап алыяк.

III. Рефлексия

- Әйдәгез, дәресөбезгә йомгак ясыяк. Укучылар без бүгенгә дәресөбездә нәрсә турында сөйләштөк?

Без кемнәргә булышабыз? Ничөк булышабыз? (укучылар жавап бирәләр)

Өстәлләрдә конвертларга әзерләп куелган сүзләрдән жөмлө төзөп, рәсем белән тәңгәлләштөреп плакат ясыябыз.

- Агачларны кисмәгөз!

- Кышын жәнлекләрне ашатыгыз.

- Кышын кошларны ашатыгыз.

- Табигатьне бергә саклыяк!

IV. Өй әше.

1. “Туган ягым табигатө” темасына хикәя язып килөргә.

2. Тема буенча диалог төзөргә.

3. Табышмаклар табып килөргә.

- Сезнең алдыгызда карточкалар бар, үзөгөзгә бәя бирөгөз әле. Сөз бүгенгө дәрөстә ничөк эшләдөгөз? Ничөк катнаштыгыз?

5. Өй әше: Текстка тулы сочинение - фикерләү язып килөргә.

ТАТАР ТЕЛЕ һәм ӘДӘБИЯТЫ ДӘРЕСЛӘРЕНДӘ ЗАМАНЧА ТЕХНОЛОГИЯЛӘР

**«ТАТАРСТАН РЕСПУБЛИКАСЫ
ЗЕЛЕНОДОЛ МУНИЦИПАЛЬ
РАЙОНЫНЫҢ
3 НЧЕ НОМЕРЛЫ ГИМНАЗИЯСЕ»
МУНИЦИПАЛЬ БЮДЖЕТ БЕЛЕМ БИРУ
УЧРЕЖДЕНИЕСЕ**



15 нчө март, 2017 нчө ел

Зеленодолмуниципаль районы гомуми белем бирү учреждениеләренәң татар теле һәм әдәбияты укытучылары өчен семинары – практикум «IX сыйныф укучыларын бердәм республика тестларына һәм татар теленнән төп дәүләт имтиханнарына әзерләү үзенчәлекләре»

Семинар - практикум для учителей татарского языка и литературы общеобразовательных организаций Зеленодольского муниципального района «Особенности подготовки обучающихся IX классов к единому республиканскому тестированию и ОГЭ по татарскому языку в 2017 году»



7.

VI сыйныфта укучы рус балаларына -татар теле

*Халитова Ләйсән Хәмит кызы,
Татарстан Республикасы Яшел Үзән шәһәре 3 нче гимназиясенәң
I квалификацион категорияле татар теле һәм әдәбияты укытучысы*

Дәресең темасы: Мин өйдә – булышчы.

Максат:

1. *Белем бирү максаты (предмет нәтижәсе):* Өйрәнелгән лексик-грамматик конструкцияләргә, фигыль формаларын сөйләмдә куллана белүне камилләштерү.

2. *Үстерү максаты (метапредмет нәтижәсе):* Укучыларның сөйләм байлыгын арттыру, фикерләү мөләтән үстерү. Үзара аралаша белү мөмкинлекләрен үстерү. Үз хезмәтенә бәяли белергә өйрәтү.

3. *Тәрбияви максат (шәхескә юнәлдерелгән нәтижә):* Эшчән, ярдәмчел булырга, эти-этиләргә, өлкәннәргә булышырга теләк уяту. Бер-беренә матур итеп эндәшә, матур сөйләшә белү күнекмәләрен үстерү.

Укытучының планлаштырылган нәтижәләре.

Шәхси УУГ:

- укуга карата кызыксыну хисе;
- укучы ролен үзләштерү;
- нәтижәләргә анализ һәм үзконтроль;

Метапредмет нәтижәләре.

Регулятив УУГ:

- укытучы ярдәме белән эшнә планлаштырырга өйрәнү;
- укытучы ярдәмендә эшнә дәрәҗәләгән тикшерү;

Коммуникатив УУГ

- иптәшләренә сөйләшкән тыңлый һәм аңлай белү;
- парларда эшли белү;

Танып – белү УУГ:

- укытучы биргән сорауларга дәрәҗә һәм аңлаешлы җавап бирә, тиешле мәгълүматны таба белү.

Җиһазлау: дәрәҗә, компьютер, интерактив такта, презентация, сүзлекләр, биремле карточкалар.

Дәрәҗә барышы

VII. Мотивлаштыру.

6. Дәрәҗәне оештыру (исәнләшү, укучыларның хәлләрен сорашу)

-Исәнмесез, укучылар!

-

- Хәлләрегез ничек?

-.....

- Рәхмәт, минем дә хәлләрем бик яхшы. Дәрәҗәбезне башлыйбыз.

7. Өй эшен тикшерү

- Укучылар, сез бирелгән шарт фигыльләр белән җөмлөләр төзәргә тиеш идегез. (*жырласаң, биемәсә, көлсәк, бармасаң, яумаса, китсәгез, кайтмасам*). Өйдәгез, өй эшләрегезне тыңлап үтик.

8. Уку мәсьәләсен кую.

- Экрандагы шигырьләргә игътибар белән укыгыз. Бу шигырь нәрсә турында? (*Слайд 1*)

Эни утыртты гөллөр Алар үсә зур булып, Утыралар ямь биреп, Бөтен өөбез тулып Мин аларга су сибәм Яки иртән. Я кичен, Эниемә булышам Эш аз булсын өчен.	Эни пәрәмәч пешерә Вак итеп тәмле итеп Без табында чөй эчәбез Бергәләп, тәмле итеп Мин дә булыштым энигә Пәрәмәчләр ясарга Үзең эшлэгәч тәмле ул Кирәк эшләп ашарга
---	--

Укытучы: - Димәк, без бүген нәрсә турында сөйләшүне дәвам итәбез.

- Энигә булышу турында.
- Әйе, укучылар, без бүгенгә дәрестә энигә булышу турында сөйләшербез.

VIII. Уку мәсьәләсен чишү.

- Укучылар, сез эти-эниегезгә ничек булышасыз? (үз җавапларын бирәләр)
- Ә хәзер тактага карагыз әле. Бу рәсемнәрдә малай нишли? (Слайд 2)



Укучылардан көтелгән җаваплар:

- Малай идән суырта.
- Малай тузан сөртә.
- Малай кер үтүкли.
- Малай чүп чыгара.
- Малай идән себерә.
- Малай ашарга пешерә.
- Малай урынын эҗыя.
- Малай идән юа.
- Малай сеңлесенә булыша.

Укытучы: - Укучылар, бу җәмләләрне ничәнче затта кулландык? Ә хәзер беренче затта кулланып карыйк әле. Җәмләләр үзгәрерме?

Укучылардан көтелгән җаваплар:

Мин идән суырттам. (бу формада җавапларын дәвам итәләр)

Укытучы: - Укучылар, дустыгыздан сорагыз әле, ә ул сезгә җавап бирсен. (Слайд 3)

Спросите у товарища, помогает ли он маме:

- что он делает?
- поливает ли он цветы?
- вытирает ли он пыль?

- подметаает ли пол?

- заправляет ли постель?

- Укучылар, тактага карагыз эле. Диалогларга кирекле репликаларны өстөп, үзара сөйлөшөгөз. (бу эш төрө группаларда эшлэнэ, барлыгы 3 группа) (Слайд 4)

1. - Коля, син өйдө булышасыңмы?

-

- Нәрсә эшлисең?

-

- Син тагын кемгә булышасың?

-

2. - Ләйлә, син аш пешерә беләсеңме?

-

- Тагын нәрсә пешерә беләсең?

-

- Син торт пешерә беләсеңме?

-

3. – Азат, син дәү-әниңә ничек булышасың?

-

- Чәкләргә су сибәсеңме?

-

- Сиңа дәү-әниңә булышырга ошыймы?

-

Укытучы: - Бик әйбәт жавап бирдегез. Әйдәгез бер уен уйнап алыык. Сүзләр адашканнар, дәрәс итеп жөмлөләрне төзөргә кирәк. (Слайд 5)

Мин тәлинкә ашыйм. - *мин тәлинкә юам*

Син идән пешерәсең. - *син идән себерәсең*

Син аш юам. - *син аш пешерәсең*

Син китап себерәсең. – *син китап укыйсың*

(укучылар жөмлөләрнең дәрәс формасын әйтәләр)

- Дәрәсебезне дәвам итәбез. Аерым сүзләрдән жөмлөләр төзөгөз. (Слайд 6)

Без, эшчән, түгел, балалар, ялкау, без.

Кунаклар, килә, жыештырабыз, шуңа күрә, өй, бүген, безгә.

Мин, булышам, әнигә.

Барлык, тырыш, эшчән, балалар, сыйныфта, һәм, безнең.

- Дәвам итәбез. Бирелгән жөмлөләрне дәвам итегез. (Слайд 7)

Мин бүген булыша алмый, чөнки ...

Мин савыт-саба юа алмыйм, чөнки ...

Мин тырыш кыз, чөнки

Мин әнигә булышам, чөнки

Әниңә өйдә эше күп, шуңа күрә ...

- Ә хәзер укучылар тәржемә итеп алыык эле. (Слайд 8)

Как скажете о том, что:

- *дома очень много работы;*

- *вы помогаете маме;*
- *вы умеете варить суп;*

Как попросите сестренку:

- *быстрее одеться;*
- *подмести пол;*
- *отвести братика в детский сад;*
- *поставить чайник;*

- Сезнең өстәлегездә карточкалар, анда төрле хәрефләр бирелгән, ул хәрефләр буталган **буталган**, алардан булышу темасына караган **сүзләр** төзәргә кирәк.

Слайд 9

и,ә,д, н, с, р,е,е, б, ә- идән себерә

к,е,р,а,ю- кер юа

с,с,а,а,ю,в,ы,т,б- савыт-саба юа

ү,т,к,ү,и,л,р,е,к- кер үтүкли

ч,р,т,а,и,т,с,а,р,б,г,ң,е,ә,ә,р- бәрәңге читарта

ш,е,п,а,ш,р,е,ә- аш пешерә

с,с,у,и,б,ә- су сибә

с,т,у,з,ө,р,т,а,н,ә - тузан сөртә

б,з,е,б,л,ы,ч,л,р,а,ы,ш,у, - без булышчылар

- Укучылар, бик дәрәс җавап бирдегез.

IX. Рефлексия

Әйдәгез, дәрәсебезгә йомгак ясыяк. Укучылар без бүгенге дәрәсебездә нәрсә турында сөйләштек? Без кемнәргә булышабыз? Ничек булышабыз? (укучылар җавап бирәләр)

Өй эше.

8. “Мин өйдә зур булышчы” темасына хикәя язып килергә.

9. Тема буенча диалог төзәргә.

10. Мәкаль табып килергә.

VIII сыйныфта укучы рустеллебалаларга -татар теле

Караметдинова Гөлсинә Госман кызы,

Татарстан Республикасы Яшел Үзән шәһәре 3 нче гимназиясенең

I квалификацияле категорияле татар теле һәм әдәбияты укытучысы

Дәрәсенең темасы: Табигать һәм кеше.

Дәрәс барышы

Максат:

Ясалма сыйфатларны сөйләмдә дәрәс һәм урынлы куллана белү күнекмәсен формалаштыру.

Туган якны яратырга, “табигатьне ничек сакларга?”- дигән сорауга фикер йөртеп җавап бирергә өйрәнү.

Дәрәс төре: гамәли дәрәс

Жиһазлау: дәреслек, компьютер, интерактив такта, презентация

Дәрес барышы:

I. Оештыру (психологик уңай халәт тудыру).

II. Тыңлаган текстның төп эчтәлеген аңлау этабы.

Без “Табигать темасына караган 5 кыска текст тыңлыйбыз, алар **НӘРСӘ ТУРЫНДА?**

8 сыйныф өчен татар теле дәреслеге.Р.З. Хайдарова, Р.Л.Малафеева (60, 66,70,71,72 битләр.)

II. Укылган текстның төп эчтәлеген аңлау этабы.

Өйдә “”Урман” исемле текстны укыдык.Укылган текстның төп эчтәлеген аңладыкмы? Хәзер тикшереп карыйбыз (презентация)

а) туры килә б) туры килми.

1.Кешеләр урманны яраталар.

2.Урман табигатьне бизи.

3. Урман- нефть һәм газ дөнъясы.

4.Урман йорт хайваннарына һәм һәм кошларга яшәү урыны һәм азык бирә.

5.Урман сәламәтлек өчен файдалы.

6.Урманда велосипедта йөрү бик рәхәт.

7.Урманны саклау- һәркемнең изге бурычы.

8. Уңыш үстерүдә урманның әһәмияте бик зур.

III. Телдән җавап биру өлеше.

Балалар, сез **ЭКОЛОГИЯ КОНФЕРЕНЦИЯСЕНДӘ**, сезгә табигать темасына сораулар бирәләр; Сорауларны игътибар белән тыңлыйбыз һәм тулы җаваплар бирәбез.(парларда эш)

Җаваплар тыңланыла. Нәтижә ясала.

7. Как вы скажете о том, что:

- нельзя разводить костёр в лесу в ветреный день;
- после отдыха в лесу нельзя оставлять мусор;
- нельзя ломать деревья;
- нельзя загрязнять воду разными ядовитыми веществами?

8. Рәсемнәрне чагыштырыгыз. Табигатькә ике төрле караш рәсемнәрдә ничек бирелгән?



Беренче рәсемгә карагыз.

1)Рәсемдә нинди ел фасылы?

2)Балалар кайда ял иттеләр?

3)Алар хәзер нишлиләр?

4)Синәңчә, бу балалар нинди?

5)Алар туган якның табигатен саклайлармы?

Беренче рәсем буенча кыскача сөйлибез, нәтижә ясайбыз

Ә хәзер, **икенче** рәсемгә карыйк:

- 1) Рәсемдә нинди ел фасылы?
- 2) Елга буенда нинди кешеләр ял иткәннәр?
- 3) Ни өчен син шулай уйлыйсың? (Алар чүпне жыймаганнар, учакны сүндермәгәннәр)
- 4) Алар туган якның табигатен яраталармы? саклыйлармы?

Икенче рәсем бунча кыскача сөйлибез, нәтижә ясыйбыз.

IV. Сөйләм ситуациясенә караган репликаларны язу.

(Дәреслек буенча эш, 66 нчы бит, №7).

- Жилле көнне урманда учак яндырырга ярамый
- Ял иткәннән соң урманда чүпне калдырырга ярамый
- Агачларны сындырырга ярамый
- Суны агулы матдәләр белән пычратырга ярамый

V. Лексик-грамматик күнекмәләр

Бүген текстларда бик күп сыйфатлар очраттык, хәзер сыйфатларның ясалышын искә төшерәбез: (презентация)

Сыйфатларның ясалышы. (Образование имён прилагательных.)

1. Тамыр сыйфатлар (корневые прилагат.)	яшел (зелёный), матур (красивый)
2. Ясалма сыйфатлар (производные прилагательные)	-лы/-ле: яңгырлы (дождливый), бәхетле (счастливый) -гы/-ге: борынгы (древний), көзге (осенний) -кы/-ке: кышкы (зимний), кичке (вечерний) -сыз/-сез: болытсыз (безоблачный), тәмсез (невкусный) -чан/-чән: уйчан (задумчивый), эшчән (трудолюбивый) -и/-ви: тарихи (исторический), тәрбияви (воспитательный) -чыл/-чел: сакчыл (бережливый), ярдәмчел (отзывчивый) -дагы/-дәге: урмандагы йорт (дом, находящийся в лесу) -тагы/-тәге: мәктәптәге хәлләр (школьные события)
3. Парлы сыйфатлар (парные прилагат.)	аллы-гөлле (разноцветный) осчыз-кырыйсыз (бескрайний)
4. Кушма сыйфатлар (сложные прилагат.)	үзсүзле (упрямый) халыкара (международный)
5. Тезмә сыйфатлар (составные прилагат.)	киң күңелле (добродушный)

Сүзлөрдә сызыклар урынына тиешле кушымчаларны ялгап языгыз..

1. Кешеләр (борын) _____ заманнардан ук табигать серләренә төшенергә тырышканнар.
2. Безнең бабаларыбыз укый-яза белмәгәннәр, ләкин бик (эш) _____ булганнар, табигать телен бик яхшы аңлаганнар.
3. Табигатьне өйрәнә торган (төр) _____ фәннәр барлыкка килгән.
4. Тирә-ягыбызда бик күп (файда) _____ үсемлекләр бар.
5. (Урман) _____ һәр үсемлек, жәнлек, кош табигатькә ямь бирә.
6. Их, яратам да соң (кыш) _____ урманы!
7. Кыш ябалак-ябалак булып яуган карлары, дуамал бураннары, (кар) _____ рәсемнәре белән матур.
8. Табигатьне пычратучылар белән көрәшик, мәктәпләрдә (тәрбия) _____ эш алып барыйк.

VI. Проблема буенча яза белү күнекмәләре. Хат язу.

Без дәрсәтә «Табигать» темасына сөйләштек, дустигыгызга сораулар буенча хат язырга өйрәнәбез.

Ә син яшәгән якның табигате нинди?

Сездә нинди табигый байлыklar бар?

Синеңчә, туган якның табигатен саклау өчен, нәрсәләр эшләргә кирәк?

VII. Рефлексия

VIII. Өйгә эш:

- 1.5 репликаны ятларга,
2. «Табигать» темасына хат язарга.

VIII сыйныфта укучы рустелле балаларга - татар теле

*Миниәхмәтова Альбина Равил кызы,
Татарстан Республикасы Яшел Үзән шәһәре 3 нче гимназиясенә
татар теле һәм әдәбияты укытучысы*

Дәреснең темасы: Табигатьне саклау-һәр кешенең изге бурычы.

Максат:

- 1) Сүз байлыгын арттыру, сөйләм телен үстерү;
- 2) Логик фикерләү, ижади эшләү сәләтен үстерү;
- 3) Табигатькә мөхәббәт һәм сак караш тәрбияләү, аның матурлыгын, байлыгын

күрә, аңлый белергә өйрәтү

Жиһазлау: дәреслек, компьютер, интерактив такта, презентация, сүзлекләр, биремле карточкалар.

Дәрес барышы

I. Мотивлаштыру(уңай психологик халәт тудыру).

-Исәнмесез, укучылар! Кәефләрөгез ничек? Елмаеп карагыз эле бер-берегезгә, барыгыз да нинди матур, күркәм. Бер-берегезгә карап, хәерле эш көннәре телик.

II. Актуальләштерү

-Укучылар, бүгенге дәресне минем матур шигырь юллары белән башлап жибәрәсе килә.

Слайд №1.

(табигать турында шигырь).

Таш, су, һава, урманнарны

Табигать дип атыйбыз.

Табигатьсез яшәп булмый,

Нигә соң сакламыйбыз?

Елгаларны пычратабыз,

Урманнарны кисәбез..

Чишмәләрне чистартмыйбыз,

Матурлыкны бозабыз.

“Табигатьне саклагыз!”-дип язган,

Лозунглар язып эләбез.

Ә үзебез шул язу янында,

Ашап-эчеп, чүпләп китәбез.

(автор Низамиева Л.К.).

-Бу шигырьдә нәрсә турында сүз бара?(шигырьдә табигать, табигатьнең күренешләре, табигатьне саклау турында сүз бара).

III. Уку мәсьәләсен кую

-Әйе, дәрес. Димәк, без бүген сезнең белән табигать турында, табигатьнең байлыклары турында, табигатьтән ничек файдалану турында сөйләшербез.

Уку мәсьәләсен өлешләп чишү

1 нче бирем.

-Ә хәзер төркемнәрдә эшләп алырбыз. Сезгә табигатьне саклау турында интервью бирергә кирәк.

Слайд №2.(үрнәк сораулар)

1.Нәрсә ул табигать?

2.Кеше табигатьтән нәрсәләр ала ?

- 3.Жир шарында кешелэр нинди максат белэн яшилэр?
- 4.Кешелек нинди куркыныч алдында тора?
- 5.Ни өчен табигатьне сакларга кирэк?

Слайд№3.(көтелгән жавап)

- 1)Табигать –ул безнең әйләнә-тирә.
- 2)Кеше үзенә кирэк –әйберләрне табигатьтән ала.
- 3)Жир шарында кешелэр табигатьне саклау максаты белэн яшилэр.
- 4)Чөнки табигать төрле радиоактив матдэлэр белэн агулана,суларыбыз пычрана,үсемлеклэр,жәнлеклэр кимегәннән кими.
- 5)Кешелэр киләчәк турында,алдагы буыннар турында кайгыртырга тиеш.
(укуйтучы берничә парның жавапларын тыңлый).

2 нче бирем.

Дәреслектәге текст өстендә эш.

-Укучылар,дәреслекләрне ачабыз.Табигать турында текстны үзлектән укыйбыз.Бу текст сезгә өйгә бирелгән иде.Без тексттагы сүзләр белән танышып,аның эчтәлегә өстендә эшләдек.

Слайд№4.(дәреслектәге текст).

Син-табигать баласы. Табигать-синең әйләнә-тирәңул.Кояш,болыт,су,ком,таш,хайваннар һәм үсемлекләр-барысы бергә табигать дип атала.Кеше үзенә кирэк әйберне табигатьтән ала.Иген,яшелчә һәм жиләк-жимешләр үстерә,терлек үрчәтә.

Жир астыннан казылма байлыктар чыгаралар.Елга һәм күлләрдән балык тоталар.Урман-кырлардан гөмбә һәм жиләк жыялар.

Табигать бай,ләкин аны сакларга кирэк.Кешеләр киләчәк турында кайгыртырга тиешләр.Жир шарында барлык кешеләр дә гасырлар буге уртак бер максат белэн яшилэр:ул-табигатьне саклау!

Кызганычка каршы,бүген кешелек зур куркыныч астында тора.Табигать төрле зарарлы радиоактив матдэлэр белэн агулана,суларыбыз пычрана,үсемлеклэр,жәнлеклэр саны кими.Табигатьне пычрату-гасыр чире ул.Табигатьне пычратучыларга каршы көрәшү-һәркемнең изге бурычы.

Слайд№5.(туры килә-туры килми)

Текстка туры килгәннен сайлайбыз..

A1.Без урман-кырлардан гөмбә һәм жиләк жыябыз.

1) *Туры килә.*

2) *Туры килми.*

A2.Бәйрәмне үткәрү өчен сайланган урын мәйдан дип атала.

1) *Туры килә.*

2) *Туры килми.*

A3.Безнең максатыбыз –табигатьне саклау!

1) *Туры килә.*

2) *Туры килми.*

A4.Кешеләр табигатьне саклау максаты белэн яшәмиләр.

1) *Туры килә.*

2) *Туры килми.*

A5.Табигать безне тундыра, киендерә.

1) *Туры килә.*

2) *Туры килми.*

A6.Безнең табигатебез бик ярлы.

1) Туры килә.

2) Туры килми.

A7. Табигатьне пычратучыларга каршы көрәшergә кирәк.

1) Туры килә.

2) Туры килми.

A8. Жир астындагы казылма байлыктар чыгаруны туктаттылар.

1) Туры килә.

2) Туры килми.

A9. Бу үсемлекләр һәм жәнлекләр Кызыл китапка кертелгән.

1) Туры килә.

2) Туры килми.

A10. Без табигатьтән ничек телибез, шулай файдалана алабыз.

1) Туры килә.

2) Туры килми.

A11. Урмандагы чүп-чарлардан янғын чыгарга мөмкин.

1) Туры килә.

2) Туры килми.

(жөмлөләрне укучылар укыйлар, текстка туры килүе, килмәве турында әйтәләр).

3 нче бирем. Дәрәслек белән эш.

(Бирелгән сүзләр һәм сүзтезмәләр белән жөмлөләр төзибез.

Слайд №6. (сүзләр һәм сүзтезмәләр)

Кеше

балык тоталар.

Жир астынан

үзәнә кирәк әйберләрне табигатьтән ала.

Елгалардан

казылма байлыктар

чыгаралар.

Кешелек

изге бурыч.

Табигатьне саклау

арарлы матдәләр белән агулана.

Табигать

зур куркыныч алдында тора.

4нче бирем. Ситуатив күнегүләр өстендә эш.

- Укучылар, сезгә ситуатив репликалар бирелә, җавапларын дәфтәрләрегезгә язабыз.

Слайд №7. (ситуатив күнегүләр)

- *Спросите у друга (подруги) есть ли у него (у нее) книга о природе.*

- *Предложи другу (подруге) пойти в субботу в лес.*

- *Поинтересуйся у старшего брата, какие полезные ископаемые он находил в экспедиции.*

- *Подтвердите, что природу нужно беречь.*

- *Посоветуйте другу (подруге) не загрязнять природу.*

Слайд №8. (көтелгән җавап)

- *Дустым, синең табигать турында китабың бармы?*

- *Дустым, әйдә, шимбә көнне урманга барабыз.*

- *Абыем, син экспедициядә нинди файдалы казылмалар таптың?*

- *Табигатьне сакларга кирәк.*

- *Дустым, табигатьне пычратма!*

Рефлексия

- *Ә хәзер дәрәсебезне йомгаклыйбыз. Димәк, без бүген сезнең белән нәрсәләр турында сөйләштек?*

Көтелгән жавап: табигатьне саклау турында,табигатьтән дөрөс файдалану турында,кешеләрнең изге бурычы турында сөйләштек.

-Дөрөс, укучылар. Табигать –безнең йортыбыз! Табигатебезне кыерсытмагыз. Табигатьне саклау-һәр кешенең изге бурычы.

Билгеләр кую

Өй эше

1) "Табигатьне саклау" темасына монолог төзергә.

2) Хат язарга.

Сез татар дуствыгыздан хат алдыгыз. Сорауларына жавап биреп, аңа хат языгыз. Язма эшегез 80 сүздән торырга тиеш.

...Һәр кеше туган ягының табигатенә гашик була. Мин дә туган ягымның урманнарына, күлләренә, чишмәләренә сокланам. Жәйләрен без табигать кочагында ял итәргә яратабыз.

...Ә син яшәгән якның табигате нинди? Сездә нинди табигый байлыklar бар? Синеңчә, туган якның табигатен саклау өчен, нәрсәләр эшләргә кирәк? (укытучы үрнәк хат укып күрсәтә).

Слайд №9 (Үрнәк хат укыла.)

Бирем. Сиз татар дуствыгыздан хат алдыгыз. Шушы сорауларга жавап биреп, аңа хат языгыз. Язма эшегез 70-80 сүздән торырга тиеш.

Жәй көне без гаиләбез белән диңгездә ял итәргә яратабыз. Анда су коенабыз, кояшта кызынабыз, экскурсияләргә йөрибез.

Жәйге каникулны ничек уздырасың? Гаиләгез белән кайда ял итәсез? Жәен нишләргә яратасың?

Исәнме, дуствым _____! Сиңа күп саламнар белән дуствың _____ хат яза.

Әти-әниңә, дусларыңа миннән салам әйт. Дуствым, мин синең хатыңны алдым, бик зур рәхмәт сиңа!

Без жәй көне гаиләбез белән авылда ял итәбез. Анда табигать шундый матур: урман да, елга да бар. Мин дуслар белән балык тотарга яратам. Көн саен дуслар белән су коенабыз, кояшта кызынабыз, футбол, бадминтон уйнайбыз.

Жәен көннәр бик эссе була. Без бабай белән урманга йөрибез. Анда салкынча. Без жир жиләге, шомырт, гөмбәләр жыйыбыз. Мин әбиәмә бакчада эшләргә булышам: су сибәм, яшелчәләр жыйам.

Августта мин лагерьда булдым. Анда яңа дуслар белән аралаштым, кичәләрдә катнаштым, экскурсияләргә йөрдәм. Жәй-минем яраткан ел фасылым.

Дуствым _____ үзеңнең хәлләрең ничек? Мәктәптә нинди яңалыklar бар?

Барысы турында да яз, мин синнән хат көтәм.

Сагынып, дуствың _____.

25 нче май, 2016 нчы ел.

IX сыйныфта укучы рустелле балаларга - татар теле

*Халитова Ләйсән Хәмит кызы,
Татарстан Республикасы Яшел Үзән шәһәре 3 нче гимназиясенен
I квалификация катэгорияле татар теле һәм әдәбияты укытучысы*

Дәреснең темасы: Беркем дә, бернәрсә дә онытылмый (хат язу)

Максат: Хат язунуң төрләрән, аның кагыйдәләрән үзләштерү өчен шартлар булдыру. Фикерләү, хәтер сәлатләрән, бәйләнешле сөйләм телен үстерү. Хат язу культурасын тәрбияләү.

Җиһазлау. Компьютер, проектор, хат үрнәкләре.

Дәрес барышы.

I. Мотивлаштыру

А) дәресне оештыру

Б) уку мәсьәләсен кую

Саф махәббәт белән язган хатның

Йөрәкләргә дәрт һәм көч бирә.

Дошманнарға каршы ут ачырга

Җитмәс иде безнең көч кенә. Р.Мифтахов

Укытучы. Укучылар, бу шигырь нәрсә турында (жавап бирәләр)

- Димәк, бүген дәрестә нәрсә турында сөйләшербез? (жавап)

II. Уку мәсьәләсен этаплап чишү

Укытучы. Бөек ватан сугышы беркемне дә, бернәрсәне дә чикләтеп узмады.

Якыннарын сугышка озаткан әбиләр, әниләр, апалар фронттан хәбәр көткәннәр.

Безнең туганнарыбыз да сугышта катнашкан.

Укытучы. Сугышта катнашкан туганнарыгыз турында нәрсә беләсез?

(укучылар жавап бирәләр)

Укытучы. Әйтегез әле, фронттагы солдатлар, туганнары белән ничек аралашканнар? (жавап)

Укытучы. Сез ничек уйлыйсыз? Нәрсә соң ул хат?

Слайд1. *Көтелгән җавап:* хат тормышта бик еш очрый торган эш кәгазьләренең берсе. Ул учреждениеләр, оешмалар, аерым шәхесләр арасында аралашу чарасы һәм мәгълүмат алмашуның киң таралган юлы. Ул текстны тапшыру ысулы белән аерылып тора, ягъни почта аша жиберелә.

Сораулар

1. Хат ни өчен кирәк?
2. Сез үзегез хатлар язасызмы?
3. Хатны кемнәргә язып була?
4. Хатлар кемнән килә?
5. Ни өчен без хатларны сирәк язабыз? (Төрле фикерләр әйтелә.)

Укытучы. Хат язарга вакытым юк, дигән сүзләр бер дә дәрәс түгел. Телевизор карау вакытын киметеп, кулыңа ак бит алып, якын кешеләргә хат язарга була. Хат туганнарга гына язылмый. Хатның берничә төрен алырга була.

Слайд 2. Хат төрләре:

1. Шәхси хатлар.
2. Мәхәббәт хатлары
3. Эш хаты
4. Тәкъдим хаты
5. Жавап хаты
6. Кайгы уртаклашу хаты
7. Котлау хаты.
8. Фронт хатлары

Укытучы. Сөз ничек уйлыйсыз, фронттагы солдатлар хатларында нәрсә турында язганнар? (жавап)

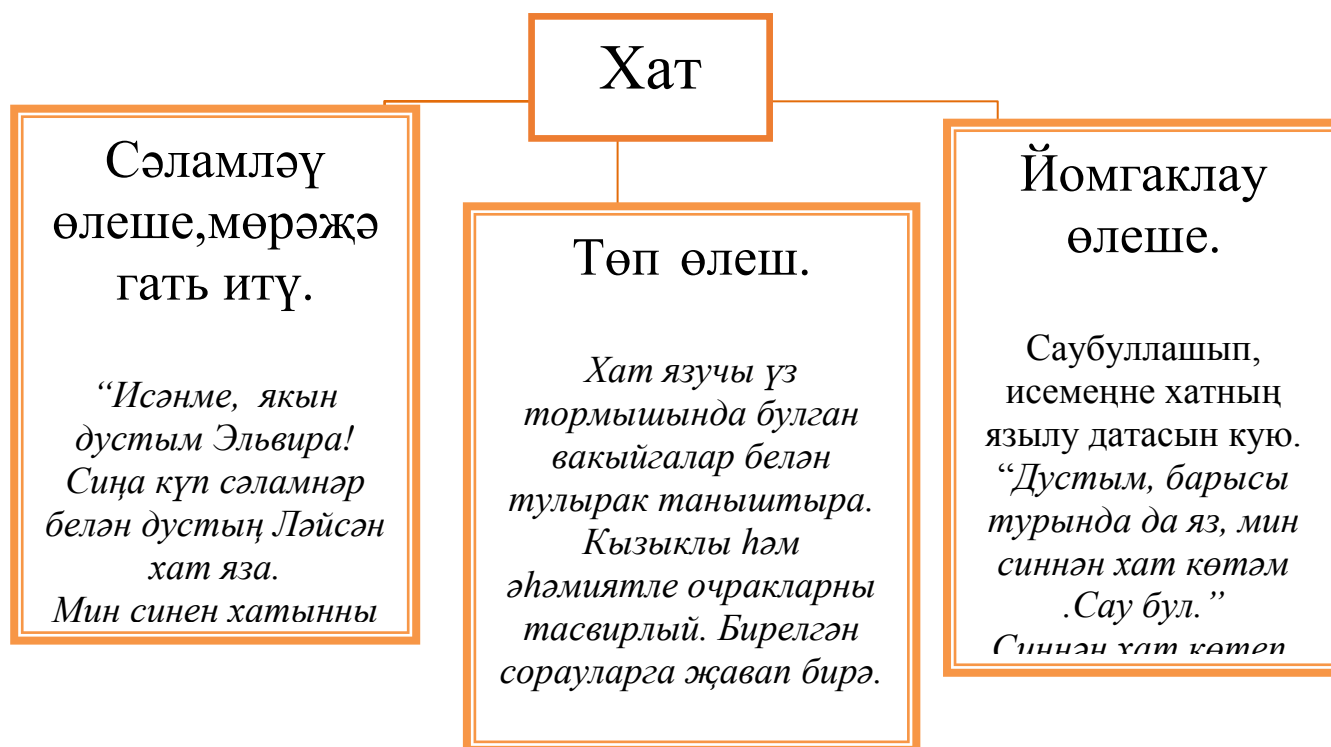
Укытучы. Ә хәзер үрнәк итеп бабамның әбиемә язган хатын укыйсым килә.

“ Исәнмесез, минем кадерлеләрем! Барыгызга да миннән сагынып сәлам. Бу минутта исән-сау. Өскә минут саен бомба, снаряд явып тора. Ашарыгызга бармы? Икмәк бирәләрме? Балаларны ач тотма, ачлыктан да начар нәрсә юк. Мичкә язарга утын әзерли алдыгызмы? Балаларны һәм үзеңне сакла. Күп яза алмыйм, вакыт тар, сугышка керәбез. Сөзне сагынып әтиегез.”

Укытучы. Фронттан килгән хатлар кыска эчтәлекле булган. Бу хатларда үзләренең исәнлекләрен генә белдергәннәр кыска хәбәрләр генә язганнар.

Укытучы. Әйдәгез әле, хат язу формасын искә төшерик.

Слайд 3.



*Укытучы.*Шуны истә тотарга кирәк, хатның эчтәлегендә нинди вакыйгалар, яңалыклар турында сүз барса да, логик эзлеклелек булырга тиеш.

- Ә хәзер без сезнең белән кечкенә генә хат язып карыйк. Дустыгызга сугышта катнашкан туганыгыз турында языгыз. (укучыларның җаваплары)

Слайд 4. Хат язуга кайбер киңәшләр

1. *Язуыгыз ачык, аңлаешлы, пөхтә булырга тиеш. “Ашыгып язам, шуңа күрә язучым ямьсез” дигән сүзләр килешле булмас.*

2. *Орфографик хаталар белән язылган хатны җибәрү бер дә матур булмас. Шуңа күрә, сүзлек белән эш итәргә кирәк.*

3. *Кәефегез начар булса, хат язудан тыелып торыгыз.*

Әгәр шәхси хат компьютерда бастырылган булса да, имзаны үз кулың белән куярга кирәк.

III. Рефлексия

Укытучы. хат язу бердә җиңел эш түгел. Без бүген дәрестә нәрсә турында сөйләштек?

IV.Өй эше:Хат язарга

... Мин әдәбият белән тарихтан имтиханга әзерләнем... Имтиханнарны яхшы тапшыру өчен, күп белергә кирәк.

Син кайсы фәннәрдән имтихан бирәчәксең? Сиңа телдән имтихан тапшыру ошыймы яки язучамы? Син имтиханнарга ничек әзерләнәсең?

V. Актив эшлэгән укучыларга билге куела

IX сыйныфта укучы рустелле балаларга - татар теле

Якупова Римма Мансур кызы,

*Татарстан Республикасы Яшел Үзән шәһәре 3 нче гимназиясенең
I квалификацияле категорияле татар теле һәм әдәбияты укытучысы*

Дәреснең темасы:Сәламәтлек- зур байлык.

Укытучының планлаштырылган нәтижәләре:

Шәхескә кагылышлы нәтижәләр:

- Сәламәт яшәү рәвешенә омтылыш тәрбияләү.

Метапредмет нәтижәләре:

Регулятив УУГ

- Ихтыяр көче, максатсатчанлык, активлык кебек сәләтләрне формалаштыру.

- Укытучы ярдәме белән максат кую һәм эшне планлаштырырга өйрәнү.

- Эш сыйфатына бәя бирә белү.

- Нәтижә ясый алу.

- Билгеле күрсәтмә нигезендә эшли белү, нәтижә ясый алу

Танып белү УУГ

- Аңлап уку, тиешле мәгълүматны сайлап алу
- Текста әйтелә торган төп фикерне таба белү
- Объектларны чагыштыру.
- Фикерне логик чылбырга салу.

Коммуникатив УУГ

- Диалог төзүдә катнашу.
- Фикерне дәлилли итеп житкерә белү
- Мәгълүматны туплау өчен күмәк эш башкару

Предмет нәтижәләре: “Сәламәтлек” темасы буенча яна сүзләр белән таныштырып, укучыларның сүз байлыгын арттыру. Өйрәнелгән лексиканы, грамматик конструкцияләрне кулланышка кертеп, жөмлә төзү үзенчәлекләрен үзләштерүне дәвам итү. Коммуникатив биремнәр эшләү, сорауларга җавап бирү өстендә эшләү. Диалогик, монологик сөйләм булдыру. Имтиханга әзерләү

Жиһазлау: дәреслек, компьютер, интерактив такта, презентация, сүзлекләр, биремле карточкалар.

Дәрес барышы.

1.Оештыру этабы (психологик уңай халәт тудыру).Исәнләшү.

Укытучы. Укучылар, кәфегез ничек? Бүген көн нинди? Сизгә ошыймы? Мин сезгә дәрестә уңышлар телим.

2. Белемнәрне актуальләштерү. (Укучыларның терәк белемнәрен янадан барлау һәм төзәтмәләр кертү).

а)Слайдта сүзләр язылган. Укытучы шул сүзләрнең тәржемәсен сорый, балаларның җавапларын тыңлана.

(Сәламәтлек. Сәламәт булыгыз! Авырмыйсызмы? Сәламәт булу өчен нишләргә кирәк?)

Укытучы. Укучылар, ни өчен сәламәт булырга кирәк?

Балалар. Уку өчен, яшәү өчен, имтихан бирү өчен...

Укытучы. Дәрес, сәламәтлек –зур байлык, ул һәрвакыт кирәк. Быел сезгә имтихан бирергә кирәк, һөнәр сайларга кирәк. Әйдәгез “Һөнәрләр” темасын искә төшереп китик әле. (“Һөнәр” темасы алдан өйрәнелгән).

б) Диалог. “Һөнәр сайлау”.

-Син киләчәктә кем булырга телесең?

-Мин киләчәктә табиб (укытучы...) булырга телим.

- Ни өчен табиб булырга телесең?

-Чөнки мин кешеләрнең сәламәт булуын телим.

Укытучы. Менә шулай, дәрес һөнәр сайлап эшләр өчен дә сәламәтлек кирәк.

Димәк, дәрестә нәрсә турында сөйләшербез?

3.Уку мәсьәләсен кую. (Укучыларда уку эшчәнлеген мотивлаштыру.

Укытучы. Сәламәтлек турында сөйләшербез. Сәламәт булу өчен нишләргә кирәк?

Китап буенча 79 нчы биттән уку, 3 нче күнегү

Бегать по утрам, умываться холодной водой, делать зарядку...

Методик күрсәтмәләр: Методик күрсәтмәләр аша элек алган белемнәрен кулланып, чагыштырып хәзерге биремнәргә эшлиләр.

Слайд. Инфинитив, аның кушымчалары : –ырга, -ергә....

-Иртән йөгөрергә, салкын су белән юынырга, зарядка ясарга...

Укытучы .Сәламәт булу өчен син нишлисең?

Слайд. Инфинитив кушымчаларын алып, хәзерге заман –а, -ә, -ый,-и кушымчалары куела.

Укытучы .Димәк, сәламәт булу өчен нәрсә файдалы яки зарарлы?

Слайд.

- Дәрәс туклану;
- Дәрәс йоклау;
- Спорт белән шөгыйльләнү;

Коммуникатив биремнәр эшләү.(карточкалар)

Укытучы.

- Спроси у друга о его здоровье.
- Пригласи сестру купаться на озере.
- Спроси старшего брата, какими видами спорта он занимался в школе.
- Поинтересуйся, любит ли твой друг играть в теннис.
- Спросите у прохожего где находится стадион “Авангард”(или городская больница).

Методик күрсәтмәләр:

Слайд.

1. Башта эндәш сүзләргә табу. (Дустым; апа; абый; Гафу итегез, әйтегез әле).

2.Сорауларны табу. (Ничек?, нинди?,-мы/-ме, кайда?,).

3.Фигыйльләр жөмләне, ахырында килә.

4.Чакыру-без/-без кушымчалары куя.

Слайд.Дәрәс жавап (үзтикшерү)

-Дустым, синең сәламәтлеген ничек?

-Апа, әйдә күлдә су коенабыз.

-Абый, син мәктәптә нинди спорт төре белән шөгыйльләндең?

-Дустым, син теннис уйнарга яратасыңмы?

-Гафу итегез, әйтегез әле “Авангард”стадионы кайда урнашкан?

Таныш ситуациядә (типлаштырылган бирем)

Текст өстендә эш.

Укытучы .Текстка керешкәнче, яңа сүзләргә искә төшерик:

Тукланыйрга-питаться

Таләп-требование

Даими-постоянно

Жилләтергә-проветривать

Чыныктыру-закаливание

Истә тотарга- помнить

Сәламәтлек- зур байлык.

Сәламәт булу өчен, һәркем тырышырга тиеш. Сәламәт булырга теләсәң, иң беренче чиратта, **яхшы тукланырга кирәк**. Ашый торган ризыкта витаминнар булуы бик мөһим. Шуңа күрә кешеләр ит тә, сөт ашамлыклары да, яшелчәләр дә, жиләк-жимеш тә ашарга тиеш. Ләкин һәр ризыкны норма белән генә ашау яхшы.

Көндәлек гигиена таләпләрен үтәү дә бик әһәмиятле: иртән физик күнегүләр ясарга, ашаганнан соң тешләрне чистартырга, өс һәм аяк киёмнәренәң чисталыгын сакларга, бүлмәне **даими чиста тотарга** һәм **жилләтергә**, атнага 2-3 тапкыр физкультура һәм спорт белән шөгыльләнәргә, саф һавада күбрәк булырга кирәк. **Үзегне чыныктыру да мөһим эш** булып санала. Мәсәлән, салкын су белән коену бик файдалы.

Кышын да, жәен дә көн саен саф һавада йөрү яки йөгерү кеше организмына файда китерә. Жәен су коенырга, йөзәргә, көймәдә йөрергә, урманга барырга, футбол яки бадминтон уйнарга мөмкин. Ә кышын тимеракта, чаңгыда, чанада шуу, хоккей уйнау бик файдалы.

Шуны да истә тотыгыз: **сәламәтлегегезне сакларга теләсәгез**, тәмәке тартмаска, аракы эчмәскә, начар кешеләр белән аралашмаска. Стрессларга бирешмәскә кирәк.

Сәламәтлек- зур байлык ул. Сәламәт тәндә-сәламәт акыл диләр.

Укытучы. Хәзер текстны бер кат үзегез укып чыгабыз. (укучылар укый)

Текстан табабыз:

-надо хорошо питаться, постоянно держать в чистоте, проветривать, очень важно себя закалывать, если хотите беречь здоровье, здоровье-это главное богатство.

-Имтиханда сезгә хат язарга кирәк булачак. Хатның башын һәм ахырын искә төшерик әле. (ике бала сөйли). Хатның уртасында сораулар, сорауларга төгәл җавап бирергә кирәк.

-Хәзер текст буенча сорауларга җавап бирегез, калын хәрәфләр белән бирелгән методик күрсәтмәләргә игътибар итегез. (Сораулар карточкада)

-Синеңчә текст нәрсә турында?

Көтелгән җавап: **Минемчә,..**

- Сәламәт булу өчен иң беренче нишләргә кирәк?

- Нинди ризыклар файдалы? **Баллы, майлы, төрле, мәсәлән**

- Сәламәт булу өчен кышын нишләргә кирәк? **Нишләргә? (-ырга/-ергә кушымчалары)**

- Ә жәен нишләргә кирәк?

- Сәламәт булу өчен нишләмәскә кирәк?

Көтелгән җавап: **ятып укымаска, тәмәке тартмаска.**

Үзгәртелгән ситуациядә (конструктив бирем)

Диалог төзү. Спорт безнең тормышыбызда. (диалог төзибез һәм парларда сөйләшәбез)

-Син спорт яратасыңмы?

-Синә нинди спорт төре ошый?

-Әтиң нинди спорт төре белән шөгыльләнә? h.б.

Белемнәрне яна ситуацидә ижади куллану(проблемалы биремнәр).

1.Позвоните своему другу в больницу и спросите. Как он себя чувствует. В какой палате он лежит. Как его лечат.

2. Позвони в школу и скажи, что у тебя болит голова и ты не придешь, а пойдешь в поликлинику.

3. Вы пришли в аптеку.Попросите у аптекаря лекарство.

4. Вызовите врача на дом.

5. Два друга встретились на улице.Один из них курит. Друг ему объясняет о вреде курения.

Өй эше турында мәгълүмат, аны үтәү буенча күрсәтмә бирү.

Үзегезгә ошаган спорт төре турында 8-10 жөмләле хикәя төзеп килергә.

Уку әсбабы буенча 9 нчы вариантны эшләргә.

Рефлексия.Дәрестә нишләдек?

-Кагыйдәләрне искә төшәрдәк, коммуникатив биремнәр эшләдек, сорауларга җавап бирдәк, сәламәтлек турында сөйләштәк, имтиханга әзерләндәк.

Билгеләр кую.Үзбилге.

IX сыйныфта укучы татарбалаларына -татар теле

Сибгатуллина Фирая Фатим кызы,

*Татарстан Республикасы Яшел Үзән шәһәре 3 нче гимназиясенәң
югары квалификацион категорияле татар теле һәм әдәбияты укытучысы*

Дәреснең темасы: Сүз төркемнәрен гомумиләштереп кабатлау.

Максат:

1) укучыларның сүз төркемнәре буенча алган белемнәрен тикшерү, БРТга әзерлек күнекмәләре формалаштыру;

2) Өйрәнгәннәрне гамәлдә куллана белү, фикерләү сәләтен үстерү

3) Әниләргә карата хөрмәт, миһербанлылык хисләре тәрбияләү.

Жиһазлау: дәреслек, компьютер, интерактив такта, презентация, сүзлекләр, биремле карточкалар.

Дәрес тибы: кабатлау дәресе

Методлар : әңгәмә, өлешчә эзләнү

Дәрес барышы:

I. Мотивлаштыру.

Дәрескә әзерлекне тикшерү.

Слайд. Эпиграф. “Тышкы матурлык белән мактанма, эчке матурлык белән мактан”

Дәресебезне шушы матур сүзлөрдән башлап җибәрик әле.

- бу мәкаль нәрсә турында?

(Укучыларның фикере тыңланыла)

II. Уку максатын кую.

- Тактада язылган кагыйдәне карап китик әле.

Мәгънәләре, грамматик билгеләре һәм жөмләдә кулланылышы буенча бер төркемгә берләшкән сүзләр ... дип атала.

- Монда нинди сүз төшөп калган? (сүз төркемнәре)

- Бүгенге дәресебезнең темасы “Сүз төркемнәрен гомумиләштереп кабатлау”. Без сезнең белән һәр сүз төркемен карап киткән идек. Ә бүген гомумиләштереп кабатлыйбыз. Әйдәгез, дәресебезгә бергәләп максат куйыйк әле. Бүгенге дәрестә без нишләргә тиеш? (Укучылар дәрәскә максат куялар)

Максат:

-сүз төркемнәрен искә төшерү, кабатлау;

- БРТ биремнәре буенча сүз төркемнәрен тексттан таба белү.

III. Уку максатын чишү.

а) - нәрсә ул сүз төркемнәре?

- сүз төркемнәрен нинди төрләргә бүлеп өйрәнәләр? (слайдта сүз төркемнәренең төрләргә бүленеш схемасы күрсәтелә.)

б) Укучылар, сезнең алдыгызда “Матурлык” тексты ята. Әйдәгез, укып чыгыйк әле. (бер-ике укчы чиратлап укып чыга).

Матурлык

(1) **Бер-ике** көй уйнагач, Бәдретдин, ниһаять, әнисенә дәште.

(2) - Әнкәй, сина нәрсә уйныйм?

(3)Әнисе бер мәлгә балаларча кызарып, шул ук вакытта куанычыннан тагы да балкыбрак китте, ләкин кайтарып сүз әйтә алмады.

(4) - Әнкәй <...> син шушы көйне ярата идең бит! — диде Бәдретдин һәм «Салкын чишмә»не уйный башлады. (5) Ул, берәүне дә күрмичә, бары әнисенә, аның йөзенә генә карап, скрипкәсен уйнады. (6) Аның жылы карашында, әнисен өзәләп ярату гына түгел, аны аңлау, кадерләү, юату сизәләп тора кебек иде.(7) Белмим, болай карый алыр өчен, күңелләрдә нинди генә тирән мэхәббәт дәрҗәсы ятарга тиештер инде?! (8) Әллә бу шулай бик ямьсез ана белән бик матур бала яки, киресенчә, бик матур ана белән бик ямьсез бала арасында гына буламы икән? (9) Соңгысы, ихтимал, еш очрый торгандыр, әмма беренчесен ишеткән дә, күргән дә юк иде.

(10) Шулай да безгә кузгалырга вакыт иде инде. (11) Бәдретдин уйнап туктагач, без хужалардан дога кылырг арөхсәт сорадык....

(12) Кояш баюга таба борылган иде инде. (13) Ә шулай да тургайлар, көн яктысыннан туя белмәгәндәй, тагын да биеккәрәк менеп,

берөзлексез сайрыйлар да сайрыйлар. (14) Дөнья киң, киң, киң, әләләләлүү!
(15) Жире-күге тын, буш, моңсу, бик моңсу миңа!.. (16) Берни эшли алмыйм
үзем белән: самавыр артыннан гына улына карап утырган ана күз алдыма килә
дә, эчемнән тагын үкси башлыйм... (17) Кемгәдер йодрык селкеп кычкырасым
килә. (18) Ямьсез түгел бит ул, матур бит ул, матур, матур Бәдретдиннең
әнисе!

(Ә. Еникидән)

- бу текст нәрсә турында? (укучылырның фикерләре тыңланыла)

- хәзер бирелгән биремнәрне үтибезд.

1-2 нче сораулар текстның эчтәлеген аңлауны тикшерү өчен бирелә.

1. Кайсы мәгълүмат түбәндәге сорауга җавап була ала?

Бәдретдиннең әнисенә булган мөнәсәбәте нинди?

1) Әнкәй, син шушы көйне ярата идең бит.

2) Әнисе бер мәлгә балаларча кызарып китте.

3) Карашында әнисен аңлау, кадерләү, юату сизелеп тора.

4) Кемгәдер йодрык селкеп кычкырасым килә.

Җавап: _____.

2. *Малайлар нәрсәне аңдыйлар?*

1) Тургайлар берөзлексез сайрыйлар да сайрыйлар.

2) Безгә кузгалырга вакыт иде.

3) Матур бит ул, матур Бәдретдиннең әнисе!

4) Кояш баюга таба борылган иде инде.

Җавап: _____.

3. 5 нче жөмләдә ничә исем булганын цифр белән языгыз.

Җавап: _____.

- исем нәрсә соң ул? (укучылар фикере тыңланыла)

Нәтижә: Слайдта кагыйдәсе чыга.

4. 11 нче жөмләдән **алмашлыкны** табып языгыз.

Җавап: _____.

- Нәрсә ул алмашлык? (укучылар фикере тыңланыла)

Нәтижә: Слайдта кагыйдәсе чыга

5. 8-9 нчы жөмләләр арасынан **матур** сүзенә **синоним** булган берәмлекне табып языгыз.

Җавап: _____.

- Нәрсә ул сыйфат? (укучылар фикере тыңланыла)

Нәтижә: Слайдта кагыйдәсе чыга

6. 1 нче жөмләдә билгеләнгән сүзнең сүз төркемен билгеләгез.

Җавап: _____.

- Нәрсә ул сан? (укучылар фикере тыңланыла)

Нәтижә: Слайдта кагыйдәсе чыга

7. Калын хэрэфлэр белэн бирелгэн **фигыльнең төрен** языгыз.

Белмим, болай карый алыр өчен, күңелләрдә нинди генә тирән мэхэббэт дәрьясы ятарга тиештер инде?!

Жавап: _____.

- Нәрсә ул фигыл? (укучылар фикере тыңланыла)

Нәтижә: Слайдта кагыйдәсе чыга.

8. 10-12 нче жөмлөләр арасыннан хэл фигыль кулланылган жөмлөнөн номерын языгыз.

Жавап: _____.

- Нәрсә ул алмашлык? (укучылар фикере тыңланыла)

Нәтижә: Слайдта кагыйдәсе чыга.

9. 9 нчы жөмлөдән рәвешне табып языгыз.

Жавап: _____.

- Нәрсә ул алмашлык? (укучылар фикере тыңланыла)

Нәтижә: Слайдта кагыйдәсе чыга.

Сүз төркемнәре турында гомуми нәтижә ясала.

IV. Белем һәм күнекмәләрне ныгыту.

- Без сезнең белән сүз төркемнәрен карап киттек. Хәзер төркемнәргә бүленәбез. Мәкальдән һәр төркемгә берәр сүз бирелә. Алар морфологик анализ ясыйлар. (эш үзара тикшерелә, бәяләнә)

V. Рефлексия.

а) - без бүген дәрестә нишләдек, нәрсәләр белдек?

- максатыбызга ирештекме?

- бүгенге дәрестә алган белемнәребезне киләчәктә кайда куллана алабыз? (БРТ биргәндә)

б) Билгеләр кую.

VI. Өй эше.

Ике теманың берсенә сочинение язарга.

21.1. Аның жылы карашында, әнисен өзелеп ярату гына түгел, аны аңлау, кадерләү, юату сизелеп тора кебек иде. Белмим, болай карый алыр өчен, күңелләрдә нинди генә тирән мэхэббэт дәрьясы ятарга тиештер инде?! Текста китерелгән бу сүзләрнең мәгънәсен аңлатып, сочинение языгыз.

Укылган тексттан фикерләрегезне раслый торган 2 дәлил китереgez. Мисаллар биргәндә, кирәкле жөмлөләрне языгыз яисә аларның номерларын күрсәтеgez.

Сочинениенң күләме 100 сүздән ким булмаска тиеш. Сочинениене пөхтә һәм аңлаешлы итеп языгыз.

21.2 Матурлык сүзен ничек аңлайсыз? Үзегез формалаштырган билгеләмәне дәлилләgez. Үзегез язган билгеләмәне тезис итеп алып, **“Матурлык”** темасына сочинение языгыз. Тезисыгызны раслый торган 2 дәлил китереgez: дәлилнең берсен укылган тексттан алыгыз, икенчесен тормыш тәжрибәgezдән чыгып формалаштырыгыз.

Сочинениенң күләме 100 сүздән ким булмаска тиеш. Сочинениене пөхтә һәм аңлаешлы итеп языгыз.

IX сыйныфта укучы рустеллебалаларга -татар теле

***Минһаҗева Мәдинә Кәрим кызы,
Татарстан Республикасы Яшел Үзән шәһәре 3 нче гимназиясенә
милли белем бирү буенча директор урынбасары
Сабирзянова Ландыш Марс кызы,
Татарстан Республикасы Яшел Үзән шәһәре 3 нче гимназиясенә
I квалификация катэгорияле татар теле һәм әдәбияты укытучысы***

Тема: “Сәламәтлек – зур байлык”

Максат:

1. “Сәламәтлек” темасына караган яңа сүзләр өйрәнү, аларны монологик һәм диалогик сөйләмдә кулланылуларына ирешү.
2. Инновацион технологияләр кулланып, укучыларның үз фикерләрен логик, эзлекле, жыйнак, төгәл, матур итеп сөйләргә һәм фикер йөрткәргә өйрәтү, аралашу культурасын һәм сөйләм телен үстерү. Өйрәнелгән лексиканы, грамматик конструкцияләргә кулланышка керттеп, сүз, жөмлө төзү үзгәчлекләрен үзләштерүгә дәвам итү.
3. Яшь буында сәламәтлек культурасы, сәламәт яшәү рәвешә һәм актив тормыш позициясә тәрбияләү.

Укытуның планлаштырылган нәтиҗәләре:

Шәхескә кагылышлы УУГ

-укуга карата кызыксыну хисә; -укучы ролен үзләштерү; -нәтиҗәләргә үзанализ һәм үзконтроль

Метапредмет нәтиҗәләре.

Регулятив УУГ

-Укытучы ярдәме белән эшнә планлаштырырга өйрәнү;
-укутучы ярдәмендә эшнә дәрәҗәләгән тикшерү

Коммуникатив УУГ

-башкаларның сөйләмен тыңлый һәм аңлай белү;
-парларда эшли белү

Танып-белү УУГ

-укутучының авыр булмаган сорауларына җавап бирә, тиешле мәгълүматны таба белү

Җиһазлау: Уку өчен текстлар, компьютер, мультимедиа экраны, мультимедиа презентациясә.

Дәрәс тибә: белем һәм күнекмәләргә системага салу, ныгыту дәрәсә

Укуту методлары: өлешчә эзләнү, гамәли

Дәрәс барышы.

I .Оештыру өлешә.

-Исэнмесез, укучылар?

-.....

-Хэллэрегез ничек?

-.....

-Рэхмэт, минем дә хэллэрем бик яхшы. Дәресебезне башлыйбыз.

II. Уку мәсьәләсен кую.

-Укучылар, мин сезгә хәзер аудирование тыңлыйбыз, сез сүз нәрсә турында бара?

(Сәламәтлек турында аудирование тыңлау)

АУДИО

- Сәламәтлек турында.

- Дәрес. Без сезнең белән бүген димәк, нәрсә турында сөйләшәчәкбез?

- ...

СЛАЙД № 1

(дәреснең темасын, максатын билгеләү)

- Сәламәтлек өчен нәрсә файдалы, нәрсә зарарлы ?

- ...

СЛАЙД №2

III. Уку мәсьәләсен чишү.

а) –Мин сезгә сүзлек таратам. Сез аны дәрестә куллана аласыз.

Дөнья	Мир
Бай	Богатый
Тормыш	Жизнь
Һәр	Каждый
Кеше	Человек
Җавап	Ответ
Җаваплы	Ответственный
Беренче чиратта	Первую очередь
Шөгылльәнергә	Заниматься
Төрле	Разный
Түгәрәк	Кружок
Җиңел	Легко
Йөггерергә	Бегать
Шуарга	Кататься
Саф	Свежий
Һава	Воздух
Су коенырга	Купаться
Кызынырга	Загорать
Акыл	Ум
Хезмәт	Труд
Аралаштырырга	Чередовать
Ял итү	Отдыхать
Дәрес	Правильно

СЛАЙД №8

Телдөн жавап бирү

- *Халык саламатлек турында нәрсә ди?*
- ...
- *Саламат булыр өчен нишләргә кирәк?*
- ...
- *Көндәлек режимны сакларга кирәкме?*
- ...
- *Йокы алдыннан нәрсәләр ашарга ярамый?*
- ...
- *Саламат булыр өчен ничек киенә белергә кирәк?*

IV. Йомгаклау.

- Укучылар без сезнең белән бүген нәрсә турында сөйләштек?
- ...
- Сәламәт яшәү рәвеше нәрсә ул?
- ...
- Димәк, сәламәт яшәү өчен нәрсәләр файдалы?

СЛАЙД №9

- гимнастика
- зарядка
- спорт
- витамин
- аэробика
- көндәлек режим
- файдалы ризыклар
- жиләк-жимешләр
- яшелчәләр
- саф һава
- Нәрсәләр зарарлы?

СЛАЙД №10

Көтелгән җавап:

- компьютерда озак эшләү
- телевизор күп карау
- баллы ризыклар
- майлы ризыклар
- бактерия
- инфекция
- агрессия
- депрессия
- вирус
- стресс
- сыра
- тәмәке
- Сәламәт кеше нинди ул?

Көтелгән җавап: Көчле, житез, акыллы, чиста күңелле, эшкә сәләтле, жаваплы, сәламәт, ярдәмчел.

V. Өйгә эш бирү. Сайлап алабыз.

1) “Сәламәтлек” темасына хат язарга.

B23. Сөз татар дуствыгыздан хат алдыгыз. Шушы сорауларга җавап биреп, аңа хат языгыз. Язма эшегез 70 - 80 сүздән торырга тиеш.

... *Мин спорт белән кызыксынам. Дәрестәрдән соң айкидо секциясенә йөрим.*

Минемчә, спорт белән шөгьльләнерү сәламәтлек өчен файдалы.

... *Син буи вакытыңда нәрсә белән шөгьльләнәсең? Сиңа спортның кайсы төре ошый? Спорт белән шөгьльләнерүни өчен кирәк?*

2) ситуатив күнегүләр уйлап язарга

3) дәрестә кулланган сүзлекне өйрәнергә

VI. Рефлексия.

-Хәзер һәрберегез үзебезгә бәя бирәбез. Сөз бүгенге дәрестә ничек эшләдегез?

Ничек катнаштыгыз? Үзегезгә ничәле куяр идегез?

Бүген барыгыз да дәрестә бик яхшы катнашты. Молодцы! Дәресебез бетте! Сау булыгыз.

VI сыйныфта укучы рус балаларына - татар теле

Халитова Ләйсән Хәмид кызы,

*Татарстан Республикасы Яшел Үзән шәһәре 3 нче гимназиясенә
I квалификация категорияле татар теле һәм әдәбияты укытучысы*

Дәрестән темасы: Мин өйдә – булышчы.

Максат:

4. *Белем бирү максаты (предмет нәтижәсе):* Өйрәнелгән лексик-грамматик конструкцияләргә, фигыль формаларын сөйләмдә куллана белүне камилләштерү.

Үстерү максаты (метапредмет нәтижәсе): Укучыларның сөйләм байлыгын арттыру, фикерләү мөләтәнен үстерү. Үзара аралаша белү мөмкинлекләрен үстерү. Үз хезмәтеңне бәяли белергә өйрәтү.

5. *Тәрбияви максат (шәхескә юнәлдерелгән нәтижә):* Эшчән, ярдәмчел булырга, эти-эниләргә, өлкәннәргә булышырга теләк уяту. Бер-береңә матур итеп эндәшә, матур сөйләшә белү күнекмәләрен үстерү.

Укытучының планлаштырылган нәтижәләре.

Шәхси УУГ:

- укуга карата кызыксыну хисе;
- укучы ролен үзләштерү;
- нәтижәләргә анализ һәм үзконтроль;

Метапредмет нәтижәләре.

Регулятив УУГ:

- укытучы ярдәме белән эшне планлаштырырга өйрәнү;
- укытучы ярдәмендә эшенең дәрәслеген тикшерү;

Коммуникатив УУГ

- иптәшләренең сөйләмен тыңлый һәм аңлай белү;
- парларда эшли белү;

Танып – белү УУГ:

- укытучы биргән сорауларга дәрәс һәм аңлаешлы җавап бирә, тиешле мәгълүматны таба белү.

Җиһазлау: дәрәслек, компьютер, интерактив такта, презентация, сүзлекләр, биремле карточкалар.

Дәрәс барышы

Х. Мотивлаштыру.

9. Дәрәсне оештыру (исәнләшү, укучыларның хәлләрен сорашу)

-Исәнмесез, укучылар!

-

- Хәлләрегез ничек?

-.....

- Рәхмәт, минем дә хәлләрем бик яхшы. Дәрәсебезне башлайбыз.

10. Өй эшен тикшерү

- Укучылар, сез бирелгән шарт фиғыльләр белән жөмлөләр төзөргә тиеш идегез. (*жырласаң, биемәсә, көлсәк, бармасаң, яумаса, китсәгез, кайтмасам*). Өйдәгез, өй эшләрәгезне тыңлап үтик.

11. Уку мәсьәләсен кую.

- Экрандагы шигырьләренә игътибар белән укыгыз. Бу шигырь нәрсә турында? (*Слайд 1*)

Эни утыртты	гөлләр	Эни пәрәмәч	пешерә
Алар үсә зур	булып,	Вак итеп	тәмле итеп
Утыралар ямь	биреп,	Без табында	чөй эчәбез
Бөтен өебез	тулып	Бергәләп,	тәмле итеп
Мин аларга су	сибәм	Мин дә булыштым	энигә
Яки иртән. Я	кичен,	Пәрәмәчләр	ясарга

Эниемэ Эш аз булсын өчен.	булышам	Үзең эшлэгәч тәмле ул Кирәк эшләп ашарга
------------------------------	---------	---

Укытучы: - Димәк, без бүген нәрсә турында сөйләшүне дәвам итәбез.

- Энигә булышу турында.
- Әйе, укучылар, без бүгенгә дәрестә энигә булышу турында сөйләшербез.

XI. Уку мәсьәләсен чишү.

- Укучылар, сез эти-эниегезгә ничек булышасыз? (үз җавапларын бирәләр)
- Ә хәзер тактага карагыз әле. Бу рәсемнәрдә малай нишли? (Слайд 2)



Укучылардан көтелгән җаваплар:

- Малай идән суырта.
- Малай тузан сөртә.
- Малай кер үтүкли.
- Малай чүп чыгара.
- Малай идән себерә.
- Малай ашарга пешерә.
- Малай урынын җыя.
- Малай идән юа.
- Малай сеңлесенә булыша.

Укытучы: - Укучылар, бу җәмләрне ничәнче затта кулландык? Ә хәзер беренче затта кулланып карыйк әле. Җәмләр үзгәрерме?

Укучылардан көтелгән җаваплар:

Мин идән суырттам. (бу формада җавапларын дәвам итәләр)

Укытучы: - Укучылар, дустаныгыздан сорагыз әле, ә ул сезгә җавап бирсен. (Слайд 3)

Спросите у товарища, помогает ли он маме:

- что он делает?
- поливает ли он цветы?
- вытирает ли он пыль?
- подметает ли пол?
- заправляет ли постель?

- Укучылар, тактагакарагызэле. Диалогларга кирэкле репликаларны өстөп, үзара сөйлөшөгөз. (бу эш төрө группаларда эшлэнэ, барлыгы 3 группа) (Слайд 4)

1. - Коля, син өйдө булышасыңмы?

-

- Нәрсә эшлисең?

-

- Син тагын кемгә булышасың?

-

2. - Ләйлә, син аш пешерә беләсеңме?

-

- Тагын нәрсә пешерә беләсең?

-

- Син торт пешерә беләсеңме?

-

3. – Азат, син дәү-әниенә ничек булышасың?

-

- Чәкләргә су сибәсеңме?

-

- Сиңа дәү-әниенә булышырга ошыймы?

-

Укытучы: - Бик әйбәт жавап бирдегез. Әйдәгез бер уен уйнап алыык. Сүзләр адашканнар, дәрес итеп жөмлөләрне төзөргә кирәк. (Слайд 5)

Мин тәлинка ашыйм.- мин тәлинка юам

Син идән пешерәсең.- син идән себерәсең

Син аш юам.-син аш пешерәсең

Син китап себерәсең. –син китап укыйсың

(укучылар жөмлөләрнең дәрес формасын әйтәләр)

- Дәресебезне дәвам итәбез. Аерым сүзләрдән жөмлөләр төзөгөз. (Слайд 6)

Без, эшчән, түгел, балалар, ялкау, без.

Кунаклар, килә, жыештырабыз, шуңа күрә, өй , бүген, безгә.

Мин, булышам, әнигә.

Барлык, тырыш, эшчән, балалар, сыйныфта, һәм, безнең.

- Дәвам итәбез. Бирелгән жөмлөләрне дәвам итегез. (Слайд 7)

Мин бүген булыша алмый, чөнки ...

Мин савыт-саба юа алмыйм, чөнки ...

Мин тырыш кыз, чөнки

Мин әнигә булышам, чөнки

Әнинең өйдә эше күп, шуңа күрә ...

- Ә хәзер укучылар тәржемә итеп алыык эле. (Слайд 8)

Как скажете о том, что:

- дома очень много работы;
- вы помогаете маме;
- вы умеете варить суп;

Как попросите сестренку:

- быстрее одеться;
- подмести пол;
- отвести братика в детский сад;
- поставить чайник;

- Сезнең өстәлегездә карточкалар, анда төрлө хәрефләр бирелгән, ул хәрефләр буталган **буталган**, алардан булышу темасына караган **сүзләр** төзөргә кирәк.

Слайд 9

и,ә,д, н, с, р,е,е, б, ә- идән себерә

к,е,р,а,ю- кер юа

с,с,а,а,ю,в,ы,т,б- савыт-саба юа

ү,т,к,ү,и,л,р,е,к- кер үтүкли

ч,р,т,а,и,т,с,а,р,б,г,ң,е,ә,ә,р- бәрәңге читарта

ш,е,п,а,ш,р,е,ә- аш пешерә

с,с,у,и,б,ә- су сибә

с,т,у,з,ө,р,т,а,н,ә - тузан сөртә

б,з,е,б,л,ы,ч,л,р,а,ы,ш,у, - без булышчылар

- Укучылар, бик дәрәс җавап бирдегез.

ХII. Рефлексия

- Әйдәгез, дәрәсебезгә йомгак ясыяк. Укучылар без бүгенге дәрәсебездә нәрсә турында сөйләштек?

Без кемнәргә булышабыз? Ничек булышабыз? (укучылар җавап бирәләр)

Өй эше.

11. “Мин өйдә зур булышчы” темасына хикәя язып килергә.

12. Тема буенча диалог төзөргә.

13. Мәкаль табып килергә.

- Сезнең алдыгызда карточкалар бар, үзегезгә бәя бирегез әле. Сез бүгенге дәрәстә ничек эшләдегез? Ничек катнаштыгыз?

**ТАТАРСТАН РЕСПУБЛИКАСЫ ЗЕЛЕНОДОЛ
МУНИЦИПАЛЬ РАЙОНЫНЫҢ 10 НЧЫ
ГИМНАЗИЯСЕ» МУНИЦИПАЛЬ БЮДЖЕТ
БЕЛЕМ БИРҮ УЧРЕЖДЕНИЕСЕ**

17 нче апрель, 2017 нче ел

республиканский семинар - стажировка для учителей татарского языка и литературы общеобразовательных организаций Республики Татарстан по теме «Технологии преподавания татарского языка» в рамках реализации дополнительной профессиональной программы повышения квалификации: «Обучение татарскому языку и литературе в билингвальной среде в условиях реализации ФГОС ОО: теоретический и прикладной аспект»

**“Обучение татарскому языку и литературе
в билингвальной среде в условиях реализации ФГОС ОО:
теоретический и прикладной аспект”**

“Ике телле мохитта ББО ФДББС гамэлгә ашыру шартларында татар телен һәм әдәбиятын укыту: теоретик һәм кулланма ягы”



**Әсәдуллина Фәния Фарук кызы,
Татарстан Республикасы Яшел Үзән
шәһәре 10 нчы гимназиясенәң
I квалификация катәгорияле татар
теле һәм әдәбияты укытучысы**

Дәрәс темасы: Табигать һәм без.

Сыйныф: 6 В

Дәрәсләк: “Татар теле”, 6 нчы
сыйныф. Рус телендә төп гомуми
белем бирү оешмалары өчен дәрәсләк

(татар телен өйрәнүче укучылар өчен). **Авторлар:** Р.З.Хәйдәрова,
З.Р.Нәҗипова. Казан, “Татармультифильм” нәшрияты, 2014.

Федераль дәүләт белем стандартына ачыклык кертүче Татарстан Республикасы Мәғариф һәм Фән министрлығы тарафыннан тәкъдим ителгән үрнәк программа: “Рус телендә сөйләшүче балалар өчен татар теле һәм әдәби уку”, төзүче-авторлары: К.С.Фәтхуллова, Р.З.Хәйдәрова, Казан, 2013.

Өлеге дәрәстә укытуның традицион метод һәм алымнары белән беррәттән яңа педагогик технологияләр дә кулланыла.



Дәрес балаларның яшь үзенчәлекләрен, яңа дәреснең заманчалыгын, тормыш белән бәйләнешен исәпкә алып төзелде.

Белем һәм тәрбия бирүгә комплекслы якин килеп эш алып барыла.

Дәрескә түбәндәге **максатлар** куелды:

1. Балаларны шөгылгә кызыксындыру, сораулар аша табигать турындагы белемнәрне ачыклау.
2. Уңай һәм тискәре факторлар турында сөйләшү алып бару.
3. Табигатькә сакчыл караш тәрбияләү һәм табигатьне саклауда үзеннән өлеш кертү теләген уяту. Балаларның сөйләм телләрен баету.

Укучыларны дәрескә кызыксындыру максатыннан яңа теманы бирүдә проблемалы эзләнү методы элементларын кулландым. Дәрестә һәрбер укучыга үзенә фикерен әйтү мөһим. Бу исә укучыларны үзләрен шәхес итеп тоярга мөмкинчелек бирә. Дәрес барышында укучыларның белемнәрен, күнекмәләрен, осталыкларын мөстәкыйль рәвештә куллана белү эзлеклелеге тәмин ителде. Яңа идеялар булган белемнәргә нигезләнеп бирелде, табигать белән бәйләнеш күздә тотылды. Укучыларның белемнәрен бәяләү объектив булды. Өй эше бирү алдыннан эзерлек эше алып барылды. Гомумән алганда, дәреснең тәрбияви, белем һәм үсешле укыту ягыннан әһәмияте зур булды, дип уйлыйм.

Тема: Табигать һәм без.

Максат:

- 1) Дидактик максат: Укучыларның лексиканы куллануга шартлар тудыру; балаларның табигать турындагы белемнәрен киңәйтү, табигатьнең кеше тормышында әһәмияте турында балаларның белемнәрен ныгыту, баету.
- 2) Психологик максат: Укучыларның уйлау(фикерләү) сәләтләре үсүгә йогынты ясау; табигатьтәге уңай һәм тискәре факторларны күрә белергә өйрәтү.
- 3) Тәрбияви максат: урманда үз-үзенә тоту кагыйдәләрен үзләштерү, табигатькә мөхәббәт тәрбияләүгә йогынты ясау.

Жиһазлау: дәреслек, ноутбук, презентация, проектор, А4 форматы кәгазьләре, карточкалар.

Дәрес тибы: кабатлау.

Предметара бәйләнеш: география, әйләнә-тирә

Эш алымнары: индивидуаль, парлап, төркемнәрдә, коллектив.

Метод һәм алымнар: укытучы сүзе, сорау- жавап, өлешчә эзләнү, дәреслектән күнегүләр эшләү, карточкалар буенча эш.

Дәреснең технологик картасы

Дәреснең этаплары	Дәреснең барышы	Универсаль уку гамәлләре
I. Оештыру моменты. Уңай психологик	-Исәнмесез, балалар! -Исәнмесез, хәерле көн! -Хәлләрегез ничек?	Коммуникатив: -укытучы-укучы уку хезмәттәшлеген

халэт тудыру.	-Сез татар теледәресенә эерме? Бикәйбәт. Утырыгыз. Дәресне башлык. Ме нәтагын безнәшатландырып, Туганжиребезгә яна көнтуды. Янакөнебезнедәсәламлик. Монын өчен безгә тәрәзәдән карап торган коя шыбызга, көнебезгә эл маерга кирәк.	планлаштыру; -иптәшеннең үз- үзен тотышы белән идарә итү.
II. Актуальләштерү.	1. Рәсем (картина) белән эш. (1 слайд) -Балалар, әйдәгез, рәсемгә игътибар белән карап, сорауларга җавап бирик әле. -Рәсемдә сез нәрсәләр күрәсез? -Урманда нәрсәләр үсә? -Сез тагын кемнәрне күрәсез? -Сезнеңчә, алар кая бара? -Үзләрә белән нәрсә алганнар? Балалар җавабы.	Коммуникатив: -Үз фикереңне тулы һәм төгәл итеп әйтә белү.
III. Уку мәсьәләсен кую.	-Балалар, ничек уйлыйсыз, нинди темага сөйләшәчәкбез? Дәреснең темасын билгеләп карагыз әле. Балалар җавабы. Тема билгеләнә. Табигать һәм без. Без дә табигать балалары. -Ә табигатькә чыккач, нәрсәләр эшләргә ярый, нәрсәләр эшләргә ярамый? Балалар җавабы. (уку максатын билгеләп, белемнәрнең тормышта кайда кирәк булачагын күзаллылар) -Балалар, мин сезгә дәрәс җаваплар өчен шушы яфракларны өлешәм, ә дәрәс ахырында без аларны санарбыз. (Җаваплар өчен рәсемнәр таратыла.)	Шәхси: -укуның мөһимлеген (кирәк еген) аңлау хисе; -өйдә шәхси укытуга караганда коллективта белем алуны кулай күрү; -үз мөмкинлекләреңне аңлап, үзенә дәрәс бәя бирү; -үзенә камилләштерү өстендә эшләргә кирәклекне аңлау; Танып-белү: -танып белү максатын аерып алу һәм мөстәкыйль формалаштыру; -билгеләрен аерып алу максатыннан анализ (мөһим, мөһим түгелләрен

		билгеләү).
IV. Уку мәсьәләсен чишү. Ныгыту.	<p>1. -Укучылар, әйдәгез әле хәзер сөйләшеп алыык. -Балалар, сезнеңчә, нәрсәултабигать? (слайд) -Кеше табигатьтәннәрсәләр ала? (слайд) -Табигатьбезгәнәрсәләрбирә? (слайд) Белемкүнекмәләреүстерү. -Кошларниндифайдакитерә? -Ә без үзебезкошларганәрсәэшлиалабыз?(слайд) Яфракларөләшенә.Календарьдаталар. (слайд)</p> <p><u>2.Ял минуты.</u> “Дәресе, юкмы?” уенын уйнап алыык әле. Мин сезгә жөмлөләр укыйм. Дәрес булса, басасыз; дәрес булмаса-утырасыз. 1.Табигать – безнеңдустыбыз. 2.Урманда тузанюк, урмандасаф һава. 3. Урман безгә агач, тиреләр, жиләкләр, гөмбәләрбирә. 4.Урман безгәдаруларбирә. 5.2018 ел -Экология елы. (слайд)</p> <p>3..Дәреслекбеләнэш. Диалоглар төзү. Парларда эш. 113 нче бит, 4 нче бирем.Яфраклар өләшенә.</p> <p>4.Шагыйрь <u>Равил Фәйзуллинның</u> “Табигать кочагында” исемле шигырен укыту.(слайд) -Балалар табигать кочагында нишлиләр? -Балалар табигать кочагыннан нәрсәләр алып кайталар? -Балалар урман аланында үзләрен дәрес тоталармы? (Балалар жавабы) Яфраклар өләшенә.</p> <p>5.Рәсемнәр белән эш. Дәреслектәге 114 нче бит, 5 нче бирем.</p>	<p>Шәхси: -Яхшы укучы сыйфатын аңлау; -үзеңне камилләштерү өстендә эшләргә кирәклеке аңлау; -үз уңышларыңның һәм уңышсызлыкларыңның сәбәпләрен ачыклау; Коммуникатив: -укытучы-укучы уку хезмәттәшлеген планлаштыру; -конфликтларны чишү; -үзеңне фикерләреңне тулы һәм төгәл итеп әйтеп бирә белү; -әңгәмәдәшен белән контакт урнаштыра алу, тыңлый белү; сорау кую, жавап бирә белү; -аралашу кагыйдәләрен истә тотып, эзлекле, төгәл итеп сөйли белү, әңгәмә оештыру Регулятив: -максат кую;- прогнозлаштыру;- контроль; -коррекция; -бәяләү;-ихтыяри</p>

	<p>-Кешелэр урманга нинди зыян салганнар?(слайд)</p> <p>Сүзлек эше. Сүзлэр: чүп-чар, пычрак, ыргыталар, ташлылар, сындыралар, янгын, учак.(Слайд.)</p> <p>Урманга кергәнчекайбер кагыйдэлэрне искә төшерик. Инфинитив фиғыль, кушымчалары.(слайд)</p> <p><u>-Табигатькә чыккач, нәрсэләр эшлэргә ярамый?</u> Балалар жавабы. (Яфраклар өләшенә) -Бик дөрес, балалар. Табигатьне нишлэргә кирәк? Табигатьне сакларга, яратырга кирәк.</p> <p>6. - Балалар, сезнең алдыгызда карточкалар ята. Анда жөмлэлэр бирелгән. Ләкин көчле жил чыгып жөмлэдәге сүзлэрне бутап бетергән. Эйдәгез, дөрес жөмлэлэр төзибезд. Ребята, сильный ветер перепутал слова в предложениях. Давайте правильно составим предложения. Кем тизрәк төзеп бетерер икән? 1.Кирәк, табигатьне, яратырга. 2.Татарстанның, суларга, бай, урманнарда, табигате. 3.Чыганагы, сәламәтлек, табигать. 4.Табигатьне, яратырга, кеше, тиеш. Жөмлэлэрне балалардан укытып чыгу. - Эйдәгез, хәзер дөрес жавапларны тикшерик һәм нәтижә ясайк. <i>Нәтижә:</i> -Рәхмәт балалар, сез бу биремне дә дөрес үтәдегез.Яфраклар өләшенә. Ситуатив күнегүләр.(слайд)</p>	<p>үзрегуляция; Танып-белү: -кирәкле мэгълүматны эзләү; -белемнәрне структуралаштыру; -аңлап әйтеп бирү; -кирәкле мэгълүматны аерып ала белү; -фикерлөүдә логик чылбыр төзү.</p>
<p>V.Рефлексия. Үзбәя.</p>	<p>-Димәк, укучылар бүгенге дәрестә без нәрсэләр белдек?</p>	<p>Коммуникатив: -мэгълүмат жыю</p>

	<p>-Табигатьне саклар өчен, безгә нишлэргә ярый, нишлэргә ярамый? - Белгәннэр кайда кирэк булыр диеп уйлыйсыз? - Сезгә күбрэк нэрсэ ошады? Нэрсэлэр кызыклы булды? Ни өчен? Укучылар, түбэндэге жөмлэлэрне тулыландырыгыз: Мин бүген дэрестэ өйрэндем. Миңа .. авыр булды, лэкин мин тырыштым. Без бүген өйрэндек. Миңа .. аңлашылды. -Булдырдыгыз, балалар! Минэ бик сөөндердегез! -Укучылар, дэрес барышында мин сезгә яфраклар тараттым.Ә хэзер минэ игътибар белән тыңлагыз һәм санагыз. Билгелэр кую(яфракларны санылар).</p>	<p>һәм эзләүдә инициативалы хезмэттэшлек; -иптәшеннең үз-үзен тотышы белән идарэ итү (контроль, коррекцияләү, аның гамәллэрен бәяләү) Шәхси: -үз уңышларының һәм уңышсызлыгының сәбәплэрен ачыклау; -үзара ярдәмләшү.</p>
<p>VI. Өй эше.</p>	<p>Өй эше турында мәгълүмат, аны үтәү буенча күрсәтмә бирү (слайд) 1. Составить рассказ о природе;табигать темасына рәсем бирелә, рәсемгә карап хикәя язарга. 2. Составить кроссворд на тему “Природа”,” Табигать” темасына кроссворд. 3. Составить диалог на тему “Природа и мы”. ”Табигать” темасына диалог. Сабуллашу. Рәхмәт, укучылар. Дәрескә йомгак ясап, шуны әйтәсе килә, без, булдыра алганча, табигатьне, урманны сакларга, аңа ярдәм итэргә тиешбез. (слайд)</p>	

**VII сыйныфта укучы рус балаларына - татар теле
Насыйбуллина Фәнзилә Габбаз кызы,**

*Татарстан Республикасы Яшел Үзән шәһәре 10 нчы гимназиясенәң
I квалификацион категорияле татар теле һәм әдәбияты укытучысы*

Тема: «Алмашлыкларны кабатлау»

Дәрес тибы: лексик, грамматик күнекмәләрне камилләштерү

Дәрес максатлары:

Предмет нәтижәсе:

- 1) Алмашлыкларны сөйләмдә һәм язуда кулланырга өйрәнү;
- 2) Алмашлыкларны диалог төзегәндә, хатлар язганда урынлы кулана белү;
- 3) БДТларына эзерләнү

Метапредмет нәтижәсе: командада эшли белү, үз фикереңне житкерә, аңлата, дәлилли белү, әңгәмәдәшене тыңлый, аңа туры килерлек жавап бирә белү, үз белемнәреңне бәяли һәм чагыштыра белү, тыңланган мәгълүматның эчтәлегенә бәя бирә белү.

Шәхси нәтижә: телне өйрәнүгә уңай мөнәсәбәт тудыру, төрле ситуацияләрне хәл итә белү, яшьтәшләрнең, тирә-яктагылар белән итагатыле сөйләшү күнекмәләрен камилләштерү, активлык, мөстәкыйльлек, лидерлык сыйфатлары тәрбияләү.

Жиһазлау: дәреслек, дәрес өчен презентацион материал, укучылар өчен терәк сүзлекчә, аудиоязмалар, музыкальбизәләш.

Дәреснең барышы

1. Оештыру өлеше:

(«Что? Где? Когда?» тапшыруыннан музыкаль заставка яңгырый.)

Укытучы: (слайд 1) Бу кайсы телевизион тапшыруга охшаган?

Укучылар: «Что? Где? Когда? тапшыруы.»

Укытучы: (слайд 2) Бүген мин сезгә «Нәрсә? Кайда? Кайчан?» дигән интеллектуаль уен тәкъдим итәм. Хәзер, әйдәгез, һәр төркемгә капитанны билгеләгез.

(Капитаннар билгеләнә. Танышып китү.)

2. Актуальләштерү-темага чыгу.

Укытучы: Кадерле укучылар, тиздән татар халкының кайсы улының туган көне? Кайсыгыз хәтерли? (Тиздән Габдулла Тукайның туган көне.)

- Дәрес, ә хәзер Тукай турында булган белемнәрегезне кулланып, кроссвордны дәрес чишсәгез, бүгенге дәресезнең темасын ачыкларбыз.

(Слайд 3)

1. Тукайны кечкенә чакта ничек атыйлар? (Апуш)

2. “Шүрәле” поэмасында нинди авыл турында сүз бара? (Кырлай)

3. Әнисенең исеме. (Мәмдүдә)

4. Г.Тукай иҗатына скульптура ясаган атаклы сынчы. (Урманче)

5. Габдулланы тәрбиягә алган карчыкның исеме. (Шәрифә)

6. Тукайның туган авылы. (Кушлавич)

7. Тукай Җаекта укыган мәдрәсә. (Мотыйгия)

8. Казанда шагыйрьнең музейе нинди урамда урнашкан? (Тукай)

Төркемнәргә кәгазьләрдә бирелә. Эшләп бетергәч, экранга карап тикшерелә.

(Слайд 4)

			А	п	у	ш		
К	ы	р	л	а	й			
	М	ә	м	д	ү	д	ә	
У	р	м	а	н	ч	е		
			ш	ә	р	и	ф	ә
К	у	ш	л	а	в	ы	ч	
М	о	т	ы	й	г	и	я	
	Т	у	к	а	й			

1) - Дәресебезнең *темасы* нинди булыр? (Дәресебезнең *темасы* - “Алмашлыклар”)

-Бу тема буенча дәрестә нәрсәләр эшләрбез? (Алмашлыкларның төркемчәләрен кабатларбыз).

-Дәрестә нинди язучы ижатына мөрәжәгать итәрбез? (Г.Тукай ижатына)(*Үзбәя*)

Укытучы: (*слайд 5*) Хәзер, слайдка карыйбыз. Бу мәкальләрдәге калын хәрефләр белән бирелгән сүzlәр турында нәрсәләр әйтә аласыз?Әйдә, бу сүzlәрне укып чыгыйк әле.

1.**Кем** эшләми, **шул** ашамый. (Татар халык мәкале.)

2.**Һәр** гөл **үз** сабагында чәчәк ата. (Татар халык мәкале.)

3. **Ни** чәчсән, **шуны** урырсың. (Татар халык мәкале.)

4.Булма **син** төлке, булырсың көлке. (Татар халык мәкале.)

5.Жир **кемнеке**, икмәге **шуныкы**.(Татар халык мәкале.)

- Бу алмашлыклар турында ниләр әйтә аласыз?

- *Алар исем, сыйфат, сан, рәвеш, фигыльләре алмаштырып киләләр.*

- *Алмашлыклар сөйләмне кабатлаудан коткаралар.*

- Әйе, укучылар, сез бик дәрәс әйттегез.

Укытучы: Бүген дәрестә без алмашлыкларны кабатларбыз.

(*Слайд 6*)Хәзер бирелгән алмашлыкларны татарча да, русча да әйтеп карыйбыз.

(рус теле белән чагыштырып китәбез) Сүзлек эше (*слайд7*)

Кем –кто

Шул – тот

Һәр – каждый

Ни – что
Шуны – того
Син –ты
Кемнеке – кого
Шуныкы – того

3. Димәк, дәресебезнең темасы “Алмашлыкларны кабатлау»(слайд)
Физкультминутка (слайд)

4. Дәрес мәсьәләләрен этаплап чишү:

Укытучы: уенны башлыйбызмы?(башлыйбыз)

Беренче раунд! (слайд)

Сезнең алда шигырьләрдән өзеңгә бирелгән. Шигырьне сәнгатьле итеп укырга, исемен әйтсәң, алмашлыкларны табарга һәм төркемчәләрен билгеләргә.

1.Бәхетле шул баладыр, кайсы дәрсенә күңел бирсә,
Мөгаллимне олугъ күрсә, белергә кушканын белсә.

(“Бәхетле бала”)

2.Каткан, тунган агачларны хәзер кара:

Һәрбересе яшәрешеп яфраг яра.

(“Яз галәмәтләре”)

3.Тукта,сабрит аз гына, ди, и кадерлеАлмагач,

Һич уенда юк кызык, дәрсем хәзерләп куймагач.

(Эш беткәч,уйнарга ярый”)

4.Һәр тараф тын.Уй миңа тик әллә ни җырлый, укый;

Нәрсәдәндер күз эленгән һәм тәмам баскан йокы.

(“Пар ат”)

Шул - күрсәтү алмашлыгы

Кайсы - сорау алмашлыгы

Һәрбересе - билгеләү алмашлыгы

Һич – юклык алмашлыгы

Һәр - билгеләү алмашлыгы

Әллә ни – билгесезлек алмашлыгы

Нәрсәдәндер - билгесезлек алмашлыгы

Командалар ситуацияләренә чишәләр. (заставка – музыка уйный, яки секундомер) 2 минут вакыт бирелә. Командалар җавапларны әйтәләр.
*Укытучы:*Беренче раундта командадагы эш өчен үзегезгә билге куегыз.

Икенче раунд (заставка раунд)(слайд)

Жөмлеләрне укыгыз һәм биремнәрне үтәгез.

- Жөмлеләрне текст булырлык итеп билгеле бер тәртиптә урнаштырып языгыз.

- Кайсы жөмлэдә алмашлык бар?

- Ул алмашлыкларның кайсы төркеменә керә?

(слайд)

1 нче төркемгә

- А. Бу көнне Тукай бүлгә лауреатлары билгеле була.
- Ә. Бәйрәм Тукайның туган көнендә уздырыла.
- Б. Казанда һәр елның апрель азагында Шигырь бәйрәме була.
- В. Тукай шигырьләрен укыйлар, җырлар җырлыйлар. (БӘАВ)

Бу – күрсәтү алмашлыгы

Һәр – билгеләү алмашлыгы

2 нче төркемгә

- А. Шагыйрь барлыгы 27 ел гына яши.
- Ә. Ул калдырган әдәби мирас – милләтебезнең горурлыгы.
- Б. Ул бик күп эшли, яза.
- В. Габдулла Тукай – әдәбият күгендә иң якты янган йолдыз. (ВӘАБ)

Барлыгы - билгеләү алмашлыгы

Ул – зат алмашлыгы

3 нче төркемгә

- А. Алар икесе дә бөек шагыйрьләр.
- Б. Тукай – татар әдәбиятын, Пушкин - рус әдәбиятын үстерүче.
- В. Аларны зурлар да, кечкенәләр дә яратып укыйлар.
- Г. Тукай Пушкинны үзенә укытучысы дип атый. (БАГВ)

Алар, аларны – зат алмашлыклары

Үзенә – билгеләү алмашлыгы

Бу раундта үзегезгә командадагы эш өчен билге куегыз. (заставка уйный)

Өченче раунд (заставка раунд)(слайд)

Бу раундта бирелгән текстны кабатлаулардан коткарырга кирәк.

(Слайд 9)

Текст өстендә эшләү. (Кулымда конверт. Конверттан хатны алам, экранда хатка таләпләр күрсәтелә)

Укучылар, безгә Шүрәледән хат килгән. Ачып укыйк әле.

“Текстны кабатлаулардан коткарырга булышыгыз!

Бөек шагыйребез Г.Тукай бик аз гомер эчендә гаять бай иҗат мирасы калдырды. Г.Тукай исән чакта ук татар милләте тарафыннан татар милләтенең рухи юлбашчысы итеп танылды, иҗаты югары бәя алды. Г.Тукайның исеме күңелебезгә бик якын.”

-Текст матурыңгырыймы?

- Юк, анда бер үк сүзләр кабатланып килә.

- Әйдәгез кабатланып килгән сүзләрне алмашлыклар белән алмаштырабыз.

(Текстны үзгәртеп уку)

-Бөек шагыйребез Г.Тукай бик аз гомер эчендә гаять бай иҗат мирасы калдырды. Ул үзе исән чакта ук татар милләте тарафыннан аның рухи юлбашичысы итеп танылды, иҗаты югары бәя алды. Г.Тукайның исеме күңелебезгә бик якын.

(Слайд 9)

Дүртенче раунд (заставка раунд)(слайд)

Бу раундта дустаныбызга хат язабыз.*(Кулымда конверт . Конверттан хатны алам, экранда хатка таләпләр күрсәтелә)*

Напиши другу письмо. Сообщи ему(ей):*(слайд)*

- 1) что сегодня у нас был открытый урок татарского языка;
- 2) на уроке вы разговаривали о местоимениях;
- 3) использовали стихотворения Габдуллы Тукая;
- 4) спроси, слышал ли он о таком татарском поэте.

Укучылар хат язалар(заставка уйный). Хатны бүлешеп языгыз.

(Слайд 9)

Хат үрнәге варианты

«Бүген безнең ачык татар теле дәресе булды. Дәрестә без алмашлыклар турында сөйләштек. Габдулла Тукай шигырьләрен кулландык. Ә синең бу татар шагыйре турында ишеткәнең бармы?»

Рефлексия

Укытучы: Үзегезне тикшерегез һәм бу раундта билге куегыз. Билгеләү нормаларына таянып, үзегезнең балны санагыз. Командалар уртача балны санап чыгаралар.

Рефлексия: Раундларны искә төшереп китик. Бу раундларда нишләдек? Сөйләп китәләр.*(Без беренче раундта төрле шигырьләрдән өзелкәр укыдык. Шигырьнең исемен әйттек, алмашлыкларны таптык һәм төркемчәләрен билгеләдек.*

Икенче раундта без жәмләләрне текст булырлык итеп билгеле бер тәртиптә урнаштырдык.

Без өченче раундта Шүрәлегә ярдәм иттек. Текстны кабатлаулардан коткардык.

Дүртенче раундта без дустаныбызга хат яздык. Рус телендә бирелгән жәмләләрне татарчага тәрҗемә иттек.)

Бәяләү битенең икенче ягында белемнәрегезне бәяли аласыз.

Жиңүче билгеләнә, алкышлар. (Иң күп бал жыючы командага 5ле билгесе, калганнарга 4ле билгесе куела).

Өй эше:

- 1) Г.Тукайның Шүрәлесен үзегез күз алдына китергәнчә ясап килергә.
- 2) Алмашлыклар кергән 5 мәкаль табып өйрәнергә.
- 3) Дәрестә кулланган элементны кертеп, хатны тулысынча язарга.

III сыйныфта укучы рус балаларына - әдәби уку дәресе

Хафизова Рәйсә Хәмбәл кызы,

*Татарстан Республикасы Яшел Үзән шәһәре 10 нче гимназиясенең
I квалификация категорияле татар теле һәм әдәбияты укытучысы*

Тема: Кечкенә дусларыбыз. Кем нәрсә ярата?

Планлаштырылган нәтижәләр:

Предмет буенча УУГ: «Кечкенә дусларыбыз» темасына караган лексик берәмлекләргә сөйләмдә куллануны активлаштыру, камилләштерү; телдән аралашу күнекмәләре булдыру.

Танып-белү УУГ: дәрестә алган мәгълүматлардан файдаланып, сорауларга җавап бирү; объектларны чагыштыру, аңлап һәм ирекле сөйли белү; белем дәрәжәсен исәпкә алып, өй эшен сайлау.

Коммуникатив УУГ: диалогик һәм монологик сөйләм күнекмәләрен үстерү; коммуникатив максатка нигезләнеп, сүзләргә дөрес, урынлы куллану; үз фикереңне җиткерә белү, парларда эшли белү.

Регулятив УУГ: уңай халәт, дустанә мөнәсәбәт тудыру, укытучы ярдәмендә дәреснең максатын һәм темасын билгели белү, үз эшчәнлегеңне контрольгә алу.

Шәхси УУГ: татар теленә ихтирамлы караш булдыру; үз-үзеңне дөрес тоту кагыйдәләренең кирәклеге аңлау; дүрт яклы дусларыбызга карата сакчыл мөнәсәбәт тәрбияләү.

Дәрес төре: бәйләнешле сөйләм телен үстерү.

Дәрес тибы: белем һәм күнекмәләргә ныгыту.

Метод һәм алымнар: әңгәмә, өлешчә эзләнү, сорау-җавап, сүзлек эше.

Предметара бәйләнеш: татар теле һәм рус теле, музыка.

Материал һәм җиһазлау: дәреслек (Татар теле. 3 нче сыйныф: рус телендә башлангыч гомуми белем бирү оешмалары өчен дәреслек (татар телен өйрәнүче укучылар өчен) / Р.З.Хәйдәрова, Г.М.Әхмәтҗанова, Л.А.Гыйниятуллина. – Казан: Татармультфильм, 2014), эш дәфтәре, рәсемнәр, карточкалар, компьютер технологиясе.

Дәреснең технологик картасы

Дәрес этаплары	Укытучы эшчәнлеге	Укучы эшчәнлеге	Универсаль уку гамәлләре
I. Оештыру, мотивлаштыру	Исәнләшү, уңай психологик халәт тудыру. – Исәнмесез, балалар. Кәефләрегез ничек? Әйдәгез, бер-беребезгә,	Исәнләшү. Дәрескә эзерлекне күрсәтү. Укытучыны сәламләү, сорауларга җавап бирү, сөйләм	<i>ШУУГ:</i> дустанә мөнәсәбәт, укучыга хөрмәт тудыру, үз максат кую;

	<p>елмаеп, хэерле көн телик. – Укучылар, тэрэзэгэ карыйк эле, бүген көн нинди? – Матур үтсен көнебез! -Көлөч булсын йөзебез! -Дөрес,матур утырыйк! -Тырышып жавап бирик!</p>	<p>эшчәнлегенә кушылу.</p>	<p><i>КУУГ:</i> сыйныфташлар һәм укытучы белән уку эшчәнлеген оештыруда хезмәттәшлек итү</p>
<p>II. Белемнәрне актуальләш-терү Фонетик күнегү</p>	<p>– Укучылар, экранда жөмлөләр бирелгән. Сөзгә аларны укырга һәм кайсы хайван турында сүз барганын әйтергә кирәк. 1) <i>Аның койрыгы йомшак, колаклары кечкенә, күзләре яшел. Ул бик чиста. Үзе сөт ярата, тычкан тотта.</i> (Песи рәсеме күрсәтелә.) 2) <i>Ул хуҗасын бик нык ярата. Үзе озын колаклы. Командалар үти, тәпен бирә.</i> (Эт рәсеме күрсәтелә.) – Ә хәзер астына сызылган сүзләрне дөрес итеп укып күрсәтәбез</p>	<p>Укучылар жөмлөләрне укыйлар, кайсы хайван турында сүз барганын әйтәләр, астына сызылган сүзләрне дөрес итеп укып күрсәтәләр.</p>	<p><i>КУУГ:</i> дөрес әйтелеш кагыйдәләрен үтәү; <i>РУУГ:</i> үз фикерләрен һәм жавапларын телдән дөрес итеп әйтә белү</p>
<p>III. Проблемалы ситуация булдыру. Уку мәсьәләсен кую</p>	<p>– Укучылар, без бүген дәрестә нәрсәләр турында сөйләшчәкбез? – Дөрес, яраткан хайваннарыбыз турында. Алар безгә ни өчен кирәк? – Әйе, алар безнең дусларыбыз. Димәк безнең бүгенге дәресебезнең темасы: «Кечкенә дусларыбыз.Кем нәрсә ярата?». Без сезнең белән, өйрәнелгән әсәрләрне искә төшереп, алган белемнәребезне тикшерербез.Экранда язылган сүзләрне бергәләп</p>	<p>Сорауларга жавап бирәләр. Дәресең темасын билгелиләр.</p>	<p><i>РУУГ:</i> дәресең темасын формалаштыру, күзәтүләр нигезендә нәтижә ясау, планлаштыру; <i>КУУГ:</i> үз фикереңне төгәл итеп жикерә белү; <i>ТБУУГ:</i> үзеңнең белем системасына ориентлаша белү</p>

	<p>дөрөс итеп укыйбыз. -Муен ,йомшак, койрык,хэйлэкэр,тэпилэре, колаклары, акыллы, көчле,күзлэре. -Бу сүзлэр безгә танышмы?(Тәржемәсен әйтәләр.) - Экранда бирелгән рәсемнәр буенча жөмлэләр төзибез.Эт нишли? Песи нишли?(Эт өрә,йоклый. Песи ашый,уйный.) -Песи нәрсә тоткан? (Песи тычкан тоткан.) - Кемнең песие бар?(Бер укучы үзенең песие турында сөйли.)</p>		
IV. Лексик-грамматик күнекмәләр камилләштерү	<p>– Укучылар, алдыгызда карточкалар ята. Анда татарча сүзләр бирелгән, сезгә аларның янына тәржемәсен язарга кирәк. Бәхәсләшәләр- Солы- Сыек- Орлык- Сөяк- Тәмле- Тәмле түгел- – Хәзер партадаш иптәшегез белән эшләрөгезне алышынып тикшерәсез. -Бергәләп бу сүзләрне дөрөс әйтергә өйрәнәбез – Хәзер бу сүзләр белән жөмлэләр төзибез.</p>	<p>Карточкаларда бирелгән сүзләрнең тәржемәсен язалар, бер-берсенен эшләрне тикшерәләр. Фонетик зарядка. Сүзләрне кулланып, жөмлэләр төзиләр. Лексик һәм грамматик берәмлекләрне бирелгән ситуациядән чыгып кулланалар.</p>	<p>ШУУГ: үз мөмкинлекләренчә белү-белмәү чикләрен чамалау; КУУГ: коммуникатив максатка нигезләнеп, сүзләрне дөрөс, урынлы куллану; ТБУУГ: үз фикеренчә төгәл итеп жикерә белү; РУУГ: биремнәрне үтәүнең дөрөслеген тикшерү</p>
Ял вакыты	«Елмаю» жырына төрле күнегүләр ясылар.		
V. Беләм һәм күнекмәләрне ныгыту	<p>– Ә хәзер экранда әкият тыңлыйбыз, хайваннар нәрсә турында сөйләшәләр икән? («Кем нәрсә ярата?»)</p>	<p>Бирелгән әкиятнең эчтәлегенә буенча фикер алышалар .Геройларга бәяләмә бирәләр. Диалог,</p>	<p>ШУУГ: беләм алу процессына уңай караш белдерү ; ТБУУГ: планнан файдаланып,</p>

	<p>экиятенен аудиоязмасын тыңлау.) Экият буенча сорауларга жавап бирэбез.(Группада «Кем нәрсә ярата?» экиятен рәсемнәре буенча жөмлөләр төзиләр.) -Песи нәрсә ярата? -Эт нәрсә ярата? -Кәжә нәрсә ярата? -Өтәч нәрсә ярата? <i>Ситуатив күнегүләр.</i> – Узнай у друга: – Есть ли у него кошка (собака); – Что есть его кошка (собака); – Гуляет ли он собакой на улице. <i>Парларда эш (диалогны тулыландыру).</i> – Синең песиең (этен) бармы? (...) – Аның исеме ничек? (...) – Ул нинди? (...) – Ул нәрсә ашарга ярата? (...) <i>(Укучылар парларда эшли: башта бер-берсе белән аралашалар, аннан сыйныф каршына чыгып сөйләләр.)</i></p>	<p>монолог төзиләр һәм сөйләләр</p>	<p>диалогик сөйләм төзү, аңлап һәм ирекле сөйли белү, объектларны чагыштыру ; КУУГ: парларда эшли белү, монологик һәм диалогик сөйләм күнекмәләрен булдыру ; РУУГ: башкаларның сөйләмен тыңлый белү, уку мәсьәләсен дөрес аңлау, үз эшчәнлекләрен планлаштыру</p>
<p>VI. Йомгаклау, өйгә эш</p>	<p>– Укучылар, бүгенге дәрестә нәрсәләр турында сөйләштәк? - Кечкенә дусларыбыз нәрсә ярата? – Кечкенә дусларыбыз ни өчен кирәк? Өйгә эш. 1) «Минем яраткан песием» дигән темага хикәя язып килергә. 2) «Минем дүрт аяклы</p>	<p>Сорауларга жавап бирәләр, әңгәмәдә катнашалар, үз фикерләрен әйтәләр. Өйгә эш алалар</p>	<p>ТБУУГ: фикерне аңлы һәм ирекле рәвештә телдән әйтеп бирү, белем дәрәжәсен исәпкә алып, өй эшен сайлау; КУУГ: үз фикереңне әйтә белү, тормыш тәжрибәсен куллану</p>

	дустым» дигән темага рәсем ясарга һәм аның буенча 3 жөмлә төзәргә		
VII. Рефлексия. Укучыларның белем-күнекмәләрен бәяләү	<p>– Укучылар сезнең парталарыгызда кояш рәсемнәре бар. Сез кояшның йөзен үзегез ясагыз. Бүгенге дәрестә мин бик актив катнаштым, барысын да аңладым, дип уйласагыз, кояшыгыз көлеп торсын; аңлап бетермәсәгез, кояшыгыз тик торсын; берни аңламасагыз, кояшыгыз еласын.</p> <p>– Дәрестә актив катнаштыгыз, мин сезнең белән канәгать (укучыларның эшчәнлеген бәяләү).</p> <p>– Дәрәс тәмам, сау булыгыз</p>		<p>РУУГ: бәяләү, хаталарны төзәтү ;</p> <p>ШУУГ: үз уңышларың яки уңышсызлыкларың турында фикер йөртү</p>

Мингалеева Гөлгенә Хәсип кызы,

Татарстан Республикасы Яшел Үзән шәһәре 10 нчы гимназиясенең татар теле һәм әдәбияты укытучысы

Табигать уяна.
(II сыйныф. Рус төркеме)

Белем бирү максаты: «Яз» темасы буенча белемнәрне гомумиләштерү, ныгыту, системага салу.

Фикер сәләтен үстерү максаты: яңа укыту алымнарын кулланып, укучыларның аралашу күнекмәләрен, логик фикерләү сәләтен, мөстәкыйльлекләрен, ижади активлыкларын үстерүгә ярдәм итү; диалогик һәм монологик сөйләм телләрен үстерү.

Тәрбияви максат: укучыларда туган як табигатен саклау һәм ярату хисе тәрбияләү.

Планлаштырылган нәтижәләр:

Предмет: өйрәнгән сүзләргә грамоталы итеп сөйләү күнекмәләрен тикшерү.

Метапредмет: балаларның алган белемнәрен күзәтү, ныгыту, бәяләү күнекмәләрен формалаштыру.

Метапредмет нәтижәләр:

регулятив универсаль уку гамәлләре: укытучы ярдәме белән бурычларны билгели белү, укытучының күрсәтмәләрен аңлап үти белү;

танып белү универсаль уку гамәлләре: үз фикереңне язма һәм сөйләмә рәвештә әйтә белү;

коммуникатив универсаль уку гамәлләре: әңгәмәдәшенең фикерен тыңлый, үз фикереңне төгәл әйтә белү;

шәхес эшчәнлегә: мәгънәви эшчәнлек танып-белү кызыксынучанлыгын үстерү.

Җиһазлау: проектор, экран, карточкалар.

Дәрес этабы

I. Мотивлаштыру- ориентлашу

Уңай психологик халәт тудыру

– Хәерле иртә, укучылар!

– Хәлләрегез ничек?

– Рәхмәт, яхшы! Күрәм, сез дәрескә эзер.

II. Уку мәсьәләсен кую

– Укучылар, мин сезгә бер табышмак әйтәм, ә сез аның җавабын белергә тырышыгыз. Бүгенге дәресебез әлегә табышмакның җавабы белән бәйле булачак

Боз һәм кар эреде,

Сулар йөгәрде.

Еглап елгалар,

Яшьләр түгелде.

Көннәр озая,

Төннәр кыскара.

Бу кайсы вакыт

Я, әйтеп кара?

– Бу – яз.

– Әйе, яз. Димәк, без бүген сезнең белән нәрсә турында сөйләшербез?

– Яз турында.

Теманы китереп чыгару

– Укучылар, бүгенге дәресебез язга багышланган. Экрандагы рәсемгә карагыз әле. Сез анда нәрсәләр күрәсез?

– Дәрес, укучылар. Безнең бүгенге дәресебез дә «Табигать уяна!» дип атала ?

– Кояш елмая. Карлар эри. Агачларда яфраклар күренә. Беренче чәчәкләр күренә.

(Дәрес темасы слайдка чыга)

Дәрес максатын әйттерү

– Димәк, укучылар, без сезнең белән дәрестә нишлибез?

– Яз турында алган белемнәребезне искә төшерербез, белемнәребезне тикшерербез, бәяләрбез.

III. Дәрес максатына адымлап ирешү Яз турында әңгәмә.

(Компьютерда 3 сурәт: кыш, көз, яз)

– Укучылар, рәсемнәргә игътибар итегез әле. Бу рәсемнәрдә кайсы ел фасыллары сурәтләнгән?

– Көз, кыш, яз.

– Кыш көне табигатьтә нинди үзгәрешләр күзәтелә?

– Бүгенге көнгә кайсы рәсем туры килә? Кайчан табигать уяна башлай?

– Хәзер нинди ел фасылы?

– Яз көне нинди үзгәрешләр күзәтелә?

– Бу нәрсә?

– Кояш ничек жылыта?.

– Яз көне кар нишли?

– Өй кыякларыннан нәрсә тама?

– Үсемлекләр нишли?

– Болар нәрсәләр?

– Без кошларга нәрсәләр ясайбыз?.

– Яз көне безгә нинди кошлар кайта?

Ситуатив күнегүләр эшләү.

Скажете что:

– Сегодня день теплый

– Весной капает капель

– Весной тает снег

– Ты любишь весну

– Тебе нравится весна

Спроси друга *(парларда эш)*

– Любит ли он весну?

– Играет ли он весной на улице?

Ә хәзер экранга карагыз. Сезнең алдыгызда өч өй: яз, кыш, көз һәм жөмлөләр бирелгән. Сөз шушы жөмлөләргә үз өйләрен табарга ярдәм итегез.

Помогите предложениям найти свои домики

Жөмлөләр:

Көңнәр бик салкын.

Кояш жылыта башлады.

Кошлар жылы якка киттеләр.

Елгаларда бозлар туңа.

Урамда гөрләвекләр ага.

Кошлар Жылы яктан кайтты.

Балалар чаңгыда шуалар.

Үләннәр яшел төскә керә.

Агачлар яфракларын коя.

Физминут «Яз житә» жыры.

Укучылар, бергәләп, «Яз житә» жырын жырлайлар һәм хәрәкәтләр ясайлар.

IV. Рефлексия

– Без бүгенге дәрестә нәрсә турында сөйләштек?

– Яз билгеләрен тагын бер кат әйтеп чыгыгыз әле.

- Бүгенге максатыбызга ирештекме?
 - Укучылар, эгәр сезгә дәрәс ошаса, кояш нурларын алыгыз һәм тактадагы кояш тирәли ябыштырыгыз, ошамаса, болыт рәсемен алыгыз.
 - Менә безнең язгы кояшыбыз нинди матур булды.
- Ул безне һәрвакыт жылытып, шатландырып торсын.

VI. Үзбәя

- Укучылар, өстәлдә үзбәя бите бар. Бүгенге дәрәстә ничек катнашуыгызга, теманы ничек аңлавыгызга карап билге куегыз.
- Дәрәстә үз эшчәнлекләренә бәя бирәләр.

Фамилия		Исем		

		Мин аңладым, яхшы эшләдем	Мин аңладым, аз эшләдем	Мин аңладым, ләкин дусларымның ярдәме кирәк
	Яз темасын			

VII. Өй эше

- Кемнәр яшел төскә «плюс» куйдылар – 1 нче төр, кем сарыга – 2 нче төр, кызылга – 3 нче төр өй эшен языгыз
 - Яшел – язгы табигать турында хикәя төзеп сөйләргә өйрәнергә.
 - Сары – «Яз» темасына диалог төзәргә
 - Кызыл – төшеп калган репликаларны куеп, диалогны тулыландырырга.
- Сау булыгыз. Дәрәс өчен рәхмәт. Бәяләү битен жыеп бирегез.

*Хәйруллина Гөлнара Абдул кызы,
Татарстан Республикасы Яшел Үзән шәһәре 10 нчы гимназиясенең
I квалификацияле категорияле татар теле һәм әдәбияты укытучысы*

Тема: Табын янында. (5нче сыйныф рус төркеме)

Дәрәс тибы: Диалогик, монологик сөйләм.

Максатлар:

1. Беләм бирү максаты: «Табын Янында» текстны өстендә эш. Диалогик, монологик сөйләм телен үстерү, камилләштерү.
2. Үстерү максаты: укучыларның тыңлап, аңлап сөйләм күнекмәләрен, аралашу күнекмәләрен, логик фикерләү сәләтләренен, мөстәкыйльлекләрен, ижади активлыкларын үстерүгә ярдәм итү, укучыларның үз фикерләрен дәрәс һәм төгәл әйтә белүләренә ирешү, шулардан чыгып нәтижә ясый белүләренә ирешү;
3. Тәрбияви максат: Саша үрнәгендә тәрбиялелек, әдәплелек, үз-үзеңне тоту белү сыйфатлары тәрбияләү. Табын янында утыру кагыйдәләренә өйрәтү.

Жиһазлау.Компьютер,презентация,рәсемнәр, карточкалар.

Материал. Дәреслек (Татар теле: Рус урта гомуми белем бирү мәктәпләренең 5 нче сыйныфы өчен дәреслек (рус балалары өчен) / Р.З.Хайдарова - Тулыл. 2 нче басма.- Казан: Мәгариф, 2011. - 99 бит.).

Дәрес барышы.

I.Оештыру. Унай психологик халәт тудыру.

- Хәерле иртә, укучылар! "Көнне яхшы сүз белән башласаң, бөтен көн яхшы үтәр", - диләр. Әйдәгез әле, бер-беребезне яңа көн белән котлыйк һәм бер-беребезгә елмаеп карыйк.

Бүген дәресебездә, укучылар, кунаклар да бар. Әйдәгез, алар белән дә исәнләшик әле!

(Исәнләшү, дежур рапорты)

-Балалар, дәресебезне башлыйбыз.

- Балалар , бүген сез үзегезгә үзегез билгеләр куясыз. (Поставите себе оценки по следующим критериям. (һәр төркем алдында таблица критерийлар белән)

II. Укучылар , карагыз әле, мин һәр төркемгә рәсем эзерләдем. Ул сезнең алдыгызда да , экранда да бар. Һәм шул рәсем буенча бишәр сорау бирелгән. Шушы сорауларга жавап эзерлибез.(2минут) (жаваплар тыңланыла) (рәсемдә табын артында утыручы балалар)

Сораулар:

-Балалар кайда утыралар?

-Балалар ничек ашыйлар?

-Балалар үзләрен табын артында тота беләләрме?

-Бу балалар тәрбиялеме?

-Балаларга үзләрен ничек тотарга кирәк?

- Димәк, балалар, без сезнең белән бүген нинди темага сөйләшербез икән?

- Әйе, дәрес, табын артында әдәпләлек кагыйдәләре турында, табын артында үз-үзеңне ничек дәрес итеп тоту турында сөйләшербез, шулай ук “Табын янында ” тексты өстендә эшләүне дәвам итербез.

III.Теманы актуальләштерү.

1.Үткән дәрестә без “Табын янында”текстын өйрәнгән идек. Әйдәгез шушы текстны искә төшерик әле һәм өй эшен тикшереп үтик әле.

(Экранда текст буенча сораулар, шуларга жавап бирәбез)

- Саша- кем ул?

- Саша салатны, ашны ничек ашады?

- Хужабикә ашны кемгә бирде?

- Саша итне ничек итеп алды?

- Саша нинди алманы сайлап алды?

- Саша киткәч, өстәл өсте ничек калды?

2. Укучылар, Сашага характеристика бирик әле. Саша нинди малай? (Саша әдәпсез, тәрбиясез, игътибарсыз, саран, пычрак малай. Ул үзен генә ярата, үзен кешеләр янында тота белми).

-Укучылар , Саша кебек булырга ярыймы? Әйдәгез аңа киңәшләр бирик.(Саша, салатны үз яныңа куйма! Саша, чиста аша!Саша, әдәпле бул!)

3. Текстка тагын нинди исем биреп булыр иде? (как еще можно озаглавить текст, можете выбрать названия из 9 го упражнения на стр.100)

4.- Укучылар, сезнең алда карточкалар, сез бу жөмлөләр хикәянең эчтәлегенә туры киләме? (“Әйе” (+) яки “Юк”(-) язарга.)

1. Мин бүген бер гаиләгә кунакка бардым.	
2. Өстәл өстендә салат белән савыт тора.	
3. Хужабикә башта Сашага, аннан соң миңа ашбирде.	
4. Саша авызынчапылдатмыйча, матуритепашады.	
5. Саша кулыбелән аштан бәрәңге алды һәм өстәлгә куяды.	
6. Саша иңкечкәнә алманы алды.	
7. Саша киткәч, өстәл өсте пычрак калды.	

4. **Экранда бирем.** Сказите другу другу о том, (төркемнәргә бүлөп бирелә) -что он воспитанный мальчик или девочка.

-что он(она)очень внимательный(ая);

-что вам не нравятся жадные, грязные, невоспитанные мальчики.

-моя мама хозяйка;

-хозяйка накрыла на стол;

- я сын хозяина;

-я выбрал яблоко;

-я выбрал самое вкусное яблоко.

5. **Физкультминут**

- Укучылар, мин берничә балага индивидуаль өй эше биргән идем. Бу текстны үзгәртеп язарга кушкан идем. Әйттик, Саша -тәрбияле малай. Хикәя ничек үзгәрер? Әйдәгез тыңлап китик эле. (балалар үзләренең хикәләрен укыйлар.)

- Сез, балалар, ике төрле Сашаны беләсез. Сез кайсы Сашадан үрнәк алып идегез? Китапта язылган Сашаданмы, яки үзегез язган Сашаданмы?) Ни өчен? Балалар такта янына чыгып, Саша 1гә, Саша 2 гә туры килгән сыйфатларны магнитлар белән ябыштырып куя һәм билгеләмәләренә антонимнар тәртибендә куярга).

6. **Яңа** текст буенча укучылар бер-берсенә сораулар биреләр (диалог төзиләр). (экранда тәрбияле Саша турында бер вариант бирелә)

мәсәлән

А) Саша салатны ашый башлыймы? (Юк, ул башкаларны көтеп тора)

Б) Саша ашны ашыгып ашыймы? (Юк, ул ашны ашыгып ашамый).

В) Саша алманы кайчан ала? (Саша алманы ахырдан ала).

Г) Саша тәртипсез малаймы? (Юк, ул тәртипсез түгел).

Д) Бу текстта Саша нинди? (тәрбияле, әдәпле, чиста һ.б).

IV. **Ныгыту.**

1.- Укучылар, ә без үзебезне табын янында тоту беләбезме соң?

Табын янында үзеңне ничек тотарга кирәк соң? Әдәп кагыйдәләрен искә төшереп алыгыз эле. Бу биремне без карточкаларда эшләргә кирәк. Бирелгән сүзләрдән жөмлә төзәргә кирәк.

1) Терсәкләренә өстәлгә куярга ярамый.

- 2) Авызыңда ризык булганда сөйләшмә.
 - 3) Савыттан иң яхшы кисәкне генә сайлама.
 - 4) Авызыңны чапылдатып ашама.
 - 5) Пычактан ризык ашама.
 - 6) Кулларыңны киемеңә сөртмә, салфеткадан файдалан.
 - 7) Табын янында сөйләшергә ярамый.
 - 8) Алдан ашый башларга ярамый.
 - 9) Тиз ашарга ярамый.
2. Табын янында үз-үзеңне тоту кагыйдэләрен Каюм Насыри “Китап эт тәрбия” китабында дә язып калдырган.

Туксан жиденче тәрбия

Ашаган вакытта уңга-сулга карама, алдыңа гына карап утыр. Кешенең өлешенә вә кешенең кашыгына күз салма. Табакның уртасыннан алма, бәлки табакның үзеңә таба ягыннан вә читеннән алып аша. Вә алдыңа түкмәенчә вә тамызмаенча аша. Хосусән, мәжлестә олуг адәмнәр булса, оят булыр. Эт ялаган шикелле, шапырдатып ашама. Дәхи дә тарелканың өстенә ятып ашама, мәжлестә бу гаеп эштер.

Наставление девяносто седьмое

Во время еды не вертись, сиди спокойно, глядя перед собой. Не смотри на кусок и ложку соседа. Не тянись за куском, что лежит на середине блюда, возьми то, что лежит перед тобой с краю. Ешь аккуратно, не капая перед собой,— самому же станет неловко, если придется обедать в почтенном обществе. Не сопи и не пыхти над тарелкой. Не пей суп из тарелки.

3. Тактада әдәпләлек турында татар халык мәкальләре язылган. Шуларны уку, мәгънәләрен ачыклау

Әдәп базарда сатылмый.

Адәмне адәм иткән -әдәп.

Кеше холкын күзәт, үзеңнекен төзәт.

Кунак ишегеңне ачса, син йөзеңне ач.

Кунак булсаң, тыйнак бул.

Вакытыңда туя бел, кашыгыңны куя бел.

-Сез бу мәкальләре ничек аңлайсыз?

VIII. Йомгаклау. Нәтижә.

-Балалар, без бу дәрестә сезнең белән нәрсәләр эшләдек?

-Укучылар, ничек уйлайсыз, бу дәрес сезнең өчен файдалы булдымы?

- Сез бик тәрбияле балалар икәнсез. Бик сөендем. Минем дә сезгә әйтәсе сүзем бар.

- Әти-әнидән алда табын янына килеп утырмагыз.

- Әти-әнидән алга ашка сузылмагыз.

- Сыныгыгызны ашап бетереgez.

- Ипи валчыгын коеп ашамагыз.

Өй эше бирү.

1. “Табын янында” текстын сөйләргә.

2. “Табын янында” темасына диалог төзәргә

3. Сашага үз-үзен тоту буенчакиңэшләр бирергә.(Какие советы вы бы дали Саше?)

Бәя кую

- Ә хәзер, балалар, үзегезнең дәрес жавапларыгызны саныйсыз һәм үзегезгә үзегез билгә куябыз (1-2дәрес жавап -3ле; 3-4 дәрес жавап – 4ле; 5 һәм күбрәк дәрес жавап -5ле билгесе куела)

Сабуллашу

*Мингалиева Дания Рәфкать кызы,
Татарстан Республикасы Яшел Үзән шәһәре 10 нчы гимназиясенең
татар теле һәм әдәбияты укытучысы*

Дәрес темасы: Татарстан – минем республикам

Максат:

— укучыларның Татарстан Республикасы турында белемнәрен арттыру һәм ныгыту; өйрәнгән сүзләрне диалогик, монологик сөйләмгә керту;

— тыңлап аңлау, аңлап сөйләү күнекмәләрен камилләштерү, укучыларны актив аралашуга тарту; төркемнәрдә эшләү күнекмәләрен үстерү; бердәм эшләргә, белем алырга өйрәтү;

— туган илебез, Ватаныбыз белән горурлану, аны ярату хисләре тәрбияләү; укучыларның ижади активлыгын арттыру.

Җиһазлау: Татарстан турында альбомнар, төрле биремнәр язылган карточкалар; рәсемнәр, компьютер, презентация.

Материал: 4 нче сыйныф өчен татар теле дәреслеге (Р.З.Хәйдәрова, Г.М.Әхмәтжанова, Л.А.Гыйниятуллина).

Дәрес тибы: кабатлау.

Метод һәм алымнар: практикum-дәрес, биремнәрүтәү.

Укучылар дүртәр кешелек төркемнәргә бүленеп утыралар.

Дәрес барышы.

I. Оештыру өлеше.

1. Уңай психологик халәтгә тудыру.

— Хәлләр ничек? (*Җиңелчә генә җилкәне җилкәгә тидерү.*)

— Кайда булдың? (*Йомшак кына итеп колак яфрагыннан тоту.*)

— Мин сагындым! (*Кулны күкрәккә кую.*)

— Син килдең! (*Кулларны җәю.*)

— Мин бик шат. (*Кочаклашу, кул кысышу.*)

2. Дежур укучы белән әңгәмә.

- Синең исемең ничек?

- Синең фамилияң ничек?

- Синең милләтең нинди?

- Син кайда яшисең?

- Яшел Үзән шәһәре нинди республикага керә?

- Син ничәнче сыйныфта укыйсың?

II. Актуальләштерү.

Укытучы. Укучылар, мин сезгәшигырь укыйм, игътибар белән тыңлагыз.

Зур һәм якты

Барыр юлларың.

Син — туган ягым —

Татарстаным!

Әйдәгез, хәзер бергәләп укыйк, тәржемә итик:

зур — *большой*

якты — *светлый*

туганягым — *родной край*

Укытучы. Бу шигырь нәрсә турында, балалар?

Укучылар. Туган як турында.

— Нәрсә соң ул Туган як?

— Туган жир, туган ил, Ватан, республика, дәүләт, Татарстаныбыз.

— Шигырьдә Туган ягыбыз турында нәрсә әйтелә?

— Туган ягыбызның юллары зур һәм якты.

— Өстәп, үзегез тагын нәрсә әйтә аласыз?

— Безнең Туган ягыбыз — дөньядагы иң матур республика. Татарстан зур, матур һәм бай республика.

— Ә без кайда яшибез?

— Без Яшел Үзән шәһәрендә яшибез.

— Яшел Үзән шәһәре кайда урнашкан?

— Татарстанда.

Укытучы. Дәрәс, укучылар. Кем әйтә, бүгендәрестә нәрсә турында сөйләшербез икән? (*Жаваплар тыңлана : Туган як, Татарстан, Туган ил турында*)

Укытучы. Әйе, без Татарстан турында элегрәк алган белемнәрне искә төшерербез; төрле структуралар кулланып, Татарстаныбыз турында сөйләшүне дәвам иттерербез.

— Әйдәгез, эшне башлыйк. Әйitik, сез чит илдән килгән кунаклар, ди. Сезнең Татарстан турында күбрәк беләсегез килә, ди. Сез нинди сораулар бирер идегез?

1. Сорауларга җавап бирү. (*Rally Robin структурасын кулланып эшләү.*)

Укытучы. Биремне үтәү өчен сезгә 1 минут вакыт бирелә.

а) индивидуаль эш; ә) «жилкәдәш иптәш» белән тикшерү; б) сыйныфтан «А» тамгалы укучылар «В» тамгалы укучыларга үзләренә сорауларын бирәләр. «В» тамгалы укучылар җавап кайтаралар. Дәрәс җавап бирсә, мактыйлар.

Сораулар:

1. Син нинди республикада яшисең? (Мин Татарстан республикасында яшим.)

2. Аның башкаласы нинди шәһәр? (Аның башкаласы Казан шәһәре.)

3. Анда нинди истәлекле урыннар бар? (Анда Кол Шәриф мәчете, Кремль, Сөембикә бар.)

4. Татарстанда нинди шәһәрләр бар? (Татарстанда Казан, Әлмәт, Яшел Үзән, Яр чаллы, Болгар шәһәрләре бар). Өстәмә: Буа, Зәй, Мамадыш, Түбән Кама, Чистай, Тәтеш, Норлат, Минзәлә, Лаеш, Алабуга, Әгерҗе, Азнакай, Арча, Баулы, Бөгелмә, Лениногорск, Менделеев шәһәрләре.

5. Татарстанның табигате нинди? (Татарстанның табигате бай, матур һәм зур.)

6. Татарстанда нинди елгалар бар? (Татарстанда Идел, Нократ, Кама, Агыйдел елгалары бар.)

7. Кырларда нәрсәләр үсә? (Кырларда иген, арыш, бодай, бәрәңге, карабодай, көнбагыш үсә.)

(Һәр дәрәс җавап өчен жетоннар бирелә, ә дәрәс ахырында бу жетоннар саны буенча билгеләр куела.)

2. Өй эшен тикшерү.

Укытучы:

— Һәр төркемгә Татарстан темасына ижади эш башкарырга кушылган иде. Хәзер такта алдына чыгып, үз эшегезнеякларсыз. *(Төркемнәр чыгыш ясый. Чыгыш вакытында альбомнар (яки презентация) күрсәтелә. Укучылар бер-берсен хуплыйлар, мактыйлар.)*

1 төркем. Безнең туган илебез – Татарстан республикасы. Ул Россия дәүләтендә урнашкан. Россиянең дә, Татарстанның да үз дәүләт символлары бар. Россиянең дәүләт флагы ак, зәңгәр, кызыл өлешләрдән тора. Дәүләт гербында ике башлы бөркет сурәтләнгән. Флаг (байрак), герб рәсеме.

2 төркем. Татарстанның үз гербы, байрагы, гимны бар. Татарстан гербында ак барс сурәтләнгән. Дәүләт флагында яшел, ак, кызыл төсләр бар. Флаг (байрак), герб рәсеме.

3 төркем. Татарстан гербында Ак барс сурәтләнгән. Ул республиканың көчле булуын күрсәтә. Татарстан байрагында яшел, ак, кызыл төсләр бар. Ул төсләр яңарыш. Сафлык, яшәү көчен күрсәтә.

4 төркем. Гимнның сүзләрен Рамазан Байтимеров, музыкасын Рөстәм Яхин язган. (алдан әзерләнгән ике укучы «Татарстан Республикасы Дәүләт гимны»ннан (Р. Байтимеров сүзләре) өзек укый)

Мәңге яшә, газиз Ватаныбыз,

Халкым тели изге теләкләр!

Гомерлеккә якин туган булып

Яши бездә төрле милләتلәр.

Цвети, священная земля моя,

Да будет мирным твой небосвод!

Единый дом у нас, одна семья,

Живет в согласии наш народ.

III. Төп өлеш.

1. Карточкаларга язылган сорауларга җавап бирү. *(Round Table структурасын кулланып эшләү.)* Һәр командага: «Татарстан нинди республика?» дигән сорау куела. Уйлау өчен 1 минут вакыт бирелә. Укучылар *нинди?* соравына җавап бирүче сүзләрнеязарга тиеш. Ләкин сүз кабатланырга тиеш түгел. Ахырдан тикшерәләр: һәр төркемнән 2нче номерлы укучылар җавап бирә. *(4әрләп эшлиләр.)*

Якынча җавапнар: бай, зур, матур, искиткеч, әйбәт, бәхетле, безнең, дус, заманча, кадерле, яраткан, көчле, кызык, өлкән (2005 нче елда -1000 ел), туган, файдалы республика.

2. Диалогик сөйләмне үстерү. *(Mix-Pair-Share – парларда сөйләшү.)*

— Диалогта репликаларны үз урыннарына куегыз. (Кара-каршы сөйләшү килеп чыксын өчен, жөмлөләрнең урыннарын үзгәртегез.)

Янәшә утырган иптәшләре белән парларда эшлиләр. Һәр пар, басып, диалогны сөйләп күрсәтә. Бер-берсен мактыйлар.

1. — Кичә килдем.

— Казан ошадымы соң?

— Дима, син Казанга кайчан килдең?

— Әйе, бик ошады. Казан — зур һәм борынгы шәһәр.

2. — Әлбәттә, була.

— Автобус яки самолет белән килеп була.

— Ә поезд белән буламы?

— Казанга ничек килеп була?

3. — Син троллейбус белән бар.

— Гафу итегез, аптекага ничек барырга?

— Сиңа кайсы аптека кирәк?

— 14 нче.

4. — Юк, ерак түгел.

— Гафу итегез, икмәк кибете еракмы?

— Урамны аркылы чык та уңга борыл.

— Миңа анда ничек барырга?

IV. Ял минуты. (*Mix-Freeze-Group* структурасын куллану.) “Эпипә” көенә йөриләр. Музыка туктый. Укучылар «катып» кала. Сорау бирелә. Сораудагы җавап санына карап, төркемнәргә берләшәләр.

— Татарстанның Дәүләт байрагында ничә төс бар? (*Өч төс – яшел, ак, кызыл. Музыка туктауга, укучылар өчәр-өчәр булып берләшә.*)

— Рөстәм Нурғали улы Миңнеханов Татарстан Республикасының ничәнче президенты? (*Икенче. Музыка туктауга, икешәр кеше берләшә.*)

— Татарстан аша ничә зур елга ага? (*Дүрт – Идел, Кама, Нократ, Агыйдел. Музыка туктауга, дүртәр кеше берләшә.*)

— Татарстан Республикасында ничә тел — дәүләт теле? (*Ике – рус һәм татар телләре. Музыка туктауга, икешәрләп берләшәләр.*)

V. Йомгаклау.

1. Әңгәмә өчен сораулар:

— Дәресең темасын искә төшерегез. («Татарстан — минем республикам».)

— Татарстан нинди республика? (*Төп өлештәге беренче бирем сорауына җавапларны искә төшерәләр.*)

— Татарстан аша агучы елгаларның исемнәрен искә төшерегез. Минем җавапны тулыландырыгыз: Идел, Кама...

— Казанга ничек килеп була? (*Җаваплар тыңлана.*)

— Татарстан Гимнының авторларын әйтегез. (*Җавап бирәләр.*)

— Татарстанда кайсы телләр дәүләт телләре? (*Татар һәм рус телләре.*)

1. **2. Өйгә эш бирү. Белемнәрне бәяләү.** 1. Татарстан шәһәрләре исеме белән ребуслар төзәргә.

2. “Казан – Татарстанның башкаласы”- кичәсенә чыгыш әзерләргә, 7-8 жөмлә язырга.

3. 91 нче бит 7 нче күнегү кроссворд чишәргә.

(*Жетоннар саны буенча билгеләр куела.*)

Укучылар алдан эзерлэнгән шигырьләрен сөйлиләр.
Айгөл Хәбибуллина “Казан”
Татарстан башкаласы
Бик матур шәһәр Казан.
Заманында Тукай да бит
Шунда шигырьләр язган.

Шәйхи Маннур
Татарча да яхшы бел,
Русча да яхшы бел.
Икесе дә безнең өчен
Иң кирәкле, затлы тел.

Нажар Нәжми “Татар теле”
Туган жирең Идел буе,
Һәр телнең бар туган иле.
Туган жирең кебек назлы,
Жырдай моңлы татар теле.

Роберт Миңнуллин “Кунакка килегез!”
Жирнең иң матур жирендә-
Татарстанда торам мин.
Малайлар һәм кызлар! Сезне
Кунакка чакырам мин!

Йөртербез сезне утыртып
Я КамАЗга, я атка
Ашыксагыз – үзебездә
Ясалган самолетка.

Сезне үзебез үстергән
Ипи белән сыйларбыз
Матур итеп Тукай, Жәлил
Шигырьләрен сөйләрбез.

Безнең якларны күрсәгез
Сез шаккатыр идегез.
Дусларыгыз көтә сезне-
Татарстанга килегез.

